

Kia Ceed

Ceník
Skladová vozidla



Movement that inspires

CEED HB MY25

Platnost ceníku od: 1. 3. 2026 - 31. 3. 2026



AKTUÁLNÍ AKCE



EDICE 30

Poznejte výroční EDICI 30 s exkluzivním čalouněním a bohatou výbavou.



SLEVA

Akční zvýhodnění 40 000 Kč pro všechny verze.



FINANCOVÁNÍ

3,69%

Využijte financování Kia Select s úrokem již od 3,69% p. a.



ASISTENČNÍ SLUŽBA KIA

Zdarma asistenční služba Kia po dobu 7 let v rámci EU.



AKTUALIZACE PODKLADŮ ZDARMA

Po dobu 7 let zdarma aktualizace navigačního systému vč. mapových podkladů.



7 LET ZÁRUKA NA CELÝ VŮZ

Bezkonkurenční tovární záruka 7 let nebo 150 000 km, první 3 roky bez omezení kilometrů.

SPECIFIKACE

CENÍKOVÁ CENA

SLEVA

AKČNÍ CENA

Comfort

1.0 T-GDI GPF 100 k / 74 kW

474 980

40 000

434 980

SPIN

1.0 T-GDI GPF 100 k / 74 kW

489 980

40 000

449 980

1.5 T-GDI GPF 140 k / 103 kW

534 980

40 000

494 980

1.5 T-GDI GPF 7DCT automat 140 k / 103 kW

584 980

40 000

544 980

TOP

1.0 T-GDI GPF 100 k / 74 kW

534 980

40 000

494 980

1.5 T-GDI GPF 140 k / 103 kW

579 980

40 000

539 980

1.5 T-GDI GPF 7DCT automat 140 k / 103 kW

629 980

40 000

589 980

EDICE 30

1.5 T-GDI GPF 140 k / 103 kW

589 980

40 000

549 980

GT-Line

1.5 T-GDI GPF 140 k / 103 kW

639 980

40 000

599 980

1.5 T-GDI GPF 7DCT automat 140 k / 103 kW

699 980

40 000

659 980

VÁŠ DEALER



Movement that inspires



CEED HB MY25

COMFORT

Hlavní prvky standardní výbavy:

- 15" ocelové disky kol s pneumatikami 195/65
- hlavní světlomety projektorového typu a denní svícení LED
- manuální klimatizace
- 10,25" integrovaná GPS navigace, zadní parkovací kamera, DAB, Kia Connect, Android Auto/Apple CarPlay s bluetooth handsfree
- středová loketní opěrka předních sedadel se schránkou
- výškově stavitelné sedadlo řidiče
- tempomat s omezovačem rychlosti
- maska chladiče v provedení černá/chrom
- monitorování tlaku v pneumatikách
- elektronický stabilizační systém ESC
- zadní parkovací senzory



SPIN

Hlavní prvky standardní výbavy oproti Comfort:

- 16" hliníkové disky kol s pneumatikami 205/55
- přední mlhové světlomety
- vyhřívaná přední sedadla a volant
- kůží potažený volant



TOP

Hlavní prvky standardní výbavy oproti SPIN:

- dvouzónová automatická klimatizace
- hlavní světlomety Full LED s automatickým přepínáním dálkových světlometů
- přední LED mlhové světlomety (součástí předních Full LED světlometů)
- elektrochromatické zpětné zrcátko + dešťový senzor
- zatmavená boční skla druhé řady a zadních dveří
- vnější zpětná zrcátka - vyhřívaná, elektricky ovládaná a sklopná - lakovaná
- bezdrátová nabíječka mob. telefonů (Qi)
- zadní LED světlomety



CEED HB MY25

EDICE 30

Hlavní prvky standardní výbavy oproti TOP:

- 17" hliníkové disky kol s pneumatikami 225/45
- výškově stavitelné sedadlo spolujezdce
- černě lakovaná vnější zpětná zrcátka
- přední parkovací senzory
- exteriér GT-Line
- čalounění v kombinaci látka/umělá kůže s prošíváním v barvě šedá Yucca Steel



GT-Line

Hlavní prvky standardní výbavy oproti TOP:

- 17" hliníkové disky kol s pneumatikami 225/45
- bezklíčový vstup Smart Key a startovací tlačítko
- zadní světlomety LED "pláštěného" typu se sekvenčními směrovými světly
- čalounění sedadel v kombinaci látka/umělá kůže
- výškově stavitelné sedadlo řidiče a spolujezdce
- vyhřívaná zadní sedadla
- výplnění dveří z umělé kůže a černé čalounění stropu
- přední parkovací senzory



CEED HB MY25

STANDARDNÍ VÝBAVA A VÝBAVA NA PŘÁNÍ

| Exteriér | Comfort | SPIN | TOP | EDICE 30 | GT-Line |
|---|----------------|----------------|----------------------|----------------------|----------------------|
| Maska chladiče | černá / chrom | černá / chrom | leskle černá / chrom | leskle černá / chrom | leskle černá / satin |
| Chromová dveřní lišta | | | • | • | • |
| Vnější zpětná zrcátka - elektricky ovládaná a vyhřívána | lakovaná | lakovaná | | | |
| Vnější zpětná zrcátka - vyhřívána, elektricky ovládaná, elektricky sklopná | | | lakovaná | lakovaná černě | lakovaná |
| Denní svícení LED | • | • | • | • | • |
| Hlavní světlomety projektorového typu | • | • | | | |
| Hlavní světlomety Full LED s automatickým přepínáním dálkových světlometů | | | • | • | • |
| Přední mlhové světlomety | | • | | | |
| Přední LED mlhové světlomety (součástí předních Full LED světlometů) | | | • | • | • |
| Zadní světlomety LED | | | + denní svícení | | |
| Zadní světlomety LED "pláštěnicového" typu se sekvenčními směrovými světly | | | | + denní svícení | + denní svícení |
| Tónovaná skla | • | • | • | • | • |
| Zatmavená boční skla druhé řady a zadních dveří | | | • | • | • |
| Chromová koncovka výfuku | • | • | • | • | • |
| 15" ocelové disky kol s pneumatikami 195/65 | • | | | | |
| 16" hliníkové disky kol s pneumatikami 205/55 | | • | | | |
| 17" hliníkové disky kol s pneumatikami 225/45 | | | Business / Premium | • | • |
| Dojezdová rezerva | • | • | • | • | • |
| Interiér | Comfort | SPIN | TOP | EDICE 30 | GT-Line |
| Manuální klimatizace | • | • | | | |
| Dvouzónová automatická klimatizace | | | • | • | • |
| Elektrické ovládání předních a zadních oken | • | • | • | • | • |
| Centrální zamykání s dálkovým ovládním | + sklopný klíč | + sklopný klíč | + sklopný klíč | + sklopný klíč | • |
| Bezklíčový vstup Smart Key a startovací tlačítko | | | Business / Premium | | • |
| Digitální přístrojový štít s 12,3" displejem | | | Paket Premium | | Paket Seat |
| 10,25" integrovaná GPS navigace, zadní parkovací kamera, DAB, Kia Connect, Android Auto/Apple CarPlay | • | • | • | • | • |
| Bluetooth handsfree | • | • | • | • | • |
| Bezdrátová dobíječka mob. telefonů (Qi) | | | • | | • |
| JBL premiová soustava (8 reproduktorů, 320 W) | | | 15 000 | | • |
| USB 2.0 + USB-C rychlonabíječka ve středovém panelu | • | • | • | • | • |
| Ovládání audio systému na volantu | • | • | • | • | • |
| Palubní počítač s 4.2" displejem Supervision | • | • | • | • | • |
| Elektrochromatické zpětné zrcátko + dešťový senzor | | | • | • | • |
| Zásuvka 12V ve středovém panelu | • | • | • | • | • |
| Čalounění sedadel | látkové | látkové | látkové | látka / umělá kůže | látka / umělá kůže |
| Sřadová loketní opěrka předních sedadel se schránkou | • | • | • | • | • |
| Výškově stavitelné sedadlo řidiče | • | • | • | + spolujezdec | + spolujezdec |
| Elektricky stavitelné sedadlo řidiče s pamětí | | | | | Paket Seat |
| Bederní opěrka | | | | řidič/spolujezdec | Paket Seat |
| Kůží potažený volant | • | • | • | • | ve tvaru D |
| Vyhřívání přední sedadla a volant | | • | • | • | + zadní sedadla |
| Loketní opěrka zadních sedadel | | | • | • | • |
| Látková výplň dveří | • | • | • | • | umělá kůže |
| Černé čalounění stropu | | | | • | • |
| Elektronická parkovací brzda (EPB) s funkcí Auto Hold | | | Paket Premium | | • |
| Sklopné opěradlo zadního sedadla v poměru 60:40 | • | • | • | • | • |
| Hliníkové pedály | | | Paket Premium | | • |
| Schránka před spolujezdcem s osvětlením | • | • | • | • | • |

CEED HB MY25

| Bezpečnost | Comfort | SPIN | TOP | EDICE 30 | GT-Line |
|---|---------|--------|--------------------|----------|------------|
| Airbag řidiče a spolujezdce (s možností deaktivace) | • | • | • | • | • |
| Boční airbagy pro přední sedadla | • | • | • | • | • |
| Záclonové airbagy pro přední a zadní sedadla | • | • | • | • | • |
| Antiblokovací systém ABS | • | • | • | • | • |
| Elektronický stabilizační systém ESC | • | • | • | • | • |
| Rozdělovač brzdného tlaku EBD | • | • | • | • | • |
| Brzdový asistent BAS | • | • | • | • | • |
| Systém kontroly trakce TCS | • | • | • | • | • |
| Systém řízení stability vozidla VSM | • | • | • | • | • |
| Asistent pro rozjezd do kopce HAC | • | • | • | • | • |
| Varovná signalizace zadních světlometů při panickém brzdění ESS | • | • | • | • | • |
| Monitorování tlaku v pneumatikách TPMS | • | • | • | • | • |
| Indikace nezapnutých pásů | • | • | • | • | • |
| Systém ROA (upozornění na přítomnost osob vzadu) | • | • | • | • | • |
| Předpínače bezpečnostních pásů | • | • | • | • | • |
| Ukotvení dětské sedačky na zadních krajních sedadlech ISOFIX | • | • | • | • | • |
| IN KEY imobilizer | • | • | • | • | • |
| Systém sledování únavy řidiče (DAW) | • | • | • | • | • |
| Aktivní systém pro jízdu v pružích (LKA) | • | • | • | • | • |
| Asistent následování v jízdním pruhu (LFA) | • | • | • | • | • |
| Inteligentní ukazatel rychlostních limitů (ISLA) | • | • | • | • | • |
| Automatické přepínání dálkových světlometů (HBA) | • | • | • | • | • |
| Systém autonomního nouzového brzdění (FCA) - detekce automobilů/chodců/cyklistů | • | • | • | • | • |
| Systém autonomního nouzového brzdění (FCA 1.5) - detekce automobilů/chodců/cyklistů a jízda křižovatkou | | | Paket Tech | | pouze DCT |
| Tempomat s omezovačem rychlosti | • | • | • | • | • |
| Pokročilý adaptivní tempomat (SCC) + Stop&Go | | | Paket Tech | | pouze DCT |
| Varování pro bezpečné vystupování SEW | | | Paket Tech | | Paket Tech |
| Asistent pro jízdu na dálnici HDA | | | Paket Tech | | Paket Tech |
| Upozornění na příjezdějící auta v příčném směru s možností zásahu do řízení (RCCA) | | | Paket Tech | | Paket Tech |
| Systém sledování mrtvého úhlu s asistentem pro zamezení zadním kolizím BCA-R | | | Paket Tech | | Paket Tech |
| Zadní parkovací senzory | • | • | • | • | • |
| Přední parkovací senzory | | | Business / Premium | • | • |
| Výbava na přání | Comfort | SPIN | TOP | EDICE 30 | GT-Line |
| Metalický/perleťový lak | 15 000 | 15 000 | 15 000 | 15 000 | 15 000 |
| Paket Premium (bezklíčový vstup Smart key a start. tlačítko, el. parkovací brzda, středová pohyblivá konzole, přední parkovací senzory, čalounění v kombinaci látky/kůže a leskle černý dekor na palubní desce, 17" hliníkové disky kol, hliníkové pedály, výškově stavitelné sedadlo spolujezdce, digitální přístrojový štít s 12,3" displejem) | | | 50 000 | | |
| Paket Seat (semišové kožené čalounění, elektricky stavitelné sedadlo řidiče s pamětí, digitální přístrojový štít s 12,3" displejem) | | | | | 50 000 |
| Paket Tech (pokročilý adaptivní tempomat SCC + Stop&Go, systém autonomního nouzového brzdění FCA 1.5 auto/chod/cykl/křižovatka, systém sledování mrtvého úhlu BCA-R, upozornění s aktivním zásahem proti příjezdějícím vozidlům v příčném směru při couvání RCCA, varování pro bezpečné vystupování SEW, asistent pro jízdu na dálnici HDA) - pouze s DCT | | | 40 000 | | |
| Paket Tech GTL (systém sledování mrtvého úhlu BCA-R, upozornění s aktivním zásahem proti příjezdějícím vozidlům v příčném směru při couvání RCCA, varování pro bezpečné vystupování SEW, asistent pro jízdu na dálnici HDA) - pouze s DCT | | | | | 20 000 |
| Paket Business (17" hliníkové disky kol s pneumatikami 225/45, bezklíčový vstup Smart Key a startovací tlačítko, přední parkovací senzory) | | | 20 000 | | |

CEED HB MY25

Barvy karoserie



Bílá Cassa (WD)
- není dostupná pro GT



Perleťová Bílá Deluxe (HW2)



Stříbrná Sparkling (KCS)
- není dostupná pro GT-line a GT



Perleťová Černá (1K)



Šedá Penta Metal (H8G)



Šedá Yucca Steel (USG)
- není dostupná pro GT-line a GT



Stříbrná Lunar (CSS)



Modrá Flame (B3L)



Zelená Experience (EXG)



Oranžová Fusion (RNG)
- pouze pro GT-line a GT



Červená Infra (AA9)

Barvy karoserie pro akční model EDICE 30



Bílá Cassa (WD)



Perleťová Bílá Deluxe (HW2)



Stříbrná Sparkling (KCS)



Perleťová Černá (1K)



Šedá Penta Metal (H8G)



Šedá Yucca Steel (USG)



Stříbrná Lunar (CSS)



Šedá Wolf (WAF)

Ceny jsou uváděny včetně DPH. Součástí ceny nejsou dopravní náklady za převoz vozidla na prodejní místo. Dovozce si vyhrazuje právo měnit ceny a specifikace výbav modelů bez předchozího upozornění. Uvedená data jsou informativní a nejsou závazná pro uzavření kupní smlouvy, jedná se o doporučené prodejní ceny. Slevy a bonusy jsou určeny pro individuální zákazníky spotřebitele na nákup jednoho vozu. Podmínky pro firmy a podnikatele žádejte u autorizovaných dealerů Kia. Všechna vozidla jsou schválena pro provoz na pozemních komunikacích v ČR a splňují emisní limity odpovídající normě EURO 6. Služba Apple CarPlay není v ČR oficiálně podporována a její funkčnost může být omezená. Funkčnost služby Android Auto je závislá na druhu mobilního zařízení. Záruka Kia platí po dobu 7 let od první registrace vozidla, nebo do ujetí 150 000 km, první 3 roky bez omezení kilometrů. Kompletní podmínky záruky Kia naleznete na <https://www.kia.com/cz/prodej/7-leta-zaruka/>
Vysokonapěťové sady lithium-iontových akumulátorů v elektromobilech (EV), hybridních vozech (HEV) a externě nabíjitelných hybridních vozidlech (PHEV) značky Kia mají konstrukci koncipovanou pro dlouhou životnost. Pro tyto akumulátory platí záruka Kia po dobu 7 let od první registrace vozidla, nebo do ujetí 150 000 km. Rozhodující je skutečnost, která nastane dříve. Na nízkonapěťové akumulátory (48V nebo 12V) v částečně hybridních vozidlech (MHEV) se vztahuje záruka Kia po dobu 2 let od první registrace vozidla bez ohledu na počet ujetých kilometrů. Pro elektromobily (EV) a externě nabíjitelná vozidla (PHEV) pokrývá záruka Kia také snížení kapacity akumulátorů pod hranici 70%. Na snížení kapacity akumulátorů ve vozidlech s druhým pohonem HEV a MHEV se záruka nevztahuje. Pro minimalizaci rizika snížení kapacity akumulátorů postupujte podle pokynů na <https://www.kia.com/cz/prodej/7-leta-zaruka/>

Kia Ceed.

Balíčky příslušenství



• Ochrana



Pryžové koberce
Vana zavazadlového prostoru

Cena od 4 162 Kč

• Přeprava



Střešní nosič - hliníkový
Střešní box 330l

Cena od 26 413 Kč

• Design



Ozdobné lišty dveří
Ozdobná lišta pátých dveří

Cena od 7 218 Kč

• Kia Collection



Přívěšek na klíče s žetonem
Kapesní multifunkční nůž

Cena od 1 370 Kč

Uvedené ceny balíčků příslušenství jsou uvedeny včetně DPH. V cenách není kalkulována montáž příslušenství.

Ceed MY25 5D - technické informace

| | 1.0 T-GDI GPF ISG | 1.5 T-GDI GPF ISG | 1.5 T-GDI GPF ISG |
|--|---------------------|---------------------|---------------------|
| PŘEVODOVKA | | | |
| Převodovka | Manuální 6st. | Manuální 6st. | DCT 7st. |
| MOTOR | | | |
| Typ paliva | Benzín | Benzín | Benzín |
| Typ motoru | Řadový tříválec | Řadový čtyřválec | Řadový čtyřválec |
| Zdvihový objem (ccm) | 998 | 1,482 | 1,482 |
| Rozvod | DOHC | DOHC | DOHC |
| Max. výkon (kW / ot. za min.) | 74 / 6 000 | 103 / 5 500 | 103 / 5 500 |
| Max. točivý moment (Nm / ot. za min) | 172 / 1 500 - 3 500 | 253 / 1 500 - 3 000 | 253 / 1 500 - 3 000 |
| Kompresní poměr | 10,5 : 1 | 10,5 : 1 | 10,5 : 1 |
| Plnění emisních limitů | EURO 6e | EURO 6e | EURO 6e |
| Hlučnost jedoucího vozu (dB) | 65 | 66 | 66 |
| Hlučnost stojícího vozu (dB / ot. za min) | 76 / 3 750 | 74 / 3 750 | 74 / 3 750 |
| MAX. RYCHLOST A SPOTŘEBA PALIVA | | | |
| Maximální rychlost (km / hod.) | 178 | 197 | 197 |
| Zrychlení 0-100 km / h (s) | 13,1 | 9,5 | 9,7 |
| Kombinovaná spotřeba (l / 100 km) | 5,3 - 6,4 | 5,6 - 6,3 | 5,8 - 6,3 |
| Emise CO ₂ při kombinované spotřebě | 121 - 146 | 128 - 142 | 131 - 143 |
| HMOTNOST (v kg) | | | |
| Provozní hmotnost min / max (bez hmot. řidiče 75 kg) | 1 437 | 1 455 | 1 487 |
| Největší technicky přípustná hmotnost vozidla | 1 800 | 1 820 | 1 850 |
| Max. hmotnost brzděného přívěsu | 1 010 | 1 210 | 1 210 |
| Max. hmotnost nebrzděného přívěsu | 510 | 610 | 610 |

VŠEOBECNÉ INFORMACE O MODELU

| ROZMĚRY A HMOTNOSTI | |
|--|--|
| Délka / Šířka / Výška (mm) | 4 310 / 1 800 / 1 447 |
| Délka / Šířka / Výška (mm) (GT Line) | 4 325 / 1 800 / 1 442 |
| Rozvor náprav (mm) | 2 650 |
| Rozchod kol vpředu / vzadu (mm) | 1 573 / 1 581 – 15" kola, 1 565 / 1 573 – 16" kola, 1 559 / 1 567 – 17" kola |
| Přední / zadní převis (mm) | 880 / 780 |
| Přední / zadní převis (mm) (GT Line) | 885 / 790 |
| Minimální světlá výška (mm) | 140 |
| Minimální světlá výška (mm) (GT Line) | 135 |
| Poloměr otáčení (m) | 5.3 |
| Maximální zatížení střechy (kg) | 80 |
| Objem zav. prostoru min / max VDA | 395 - 1 291 |
| Objem palivové nádrže (l) | 50 |
| PODVOZEK | |
| Vpředu nezávislé zavěšení McPherson s vinutými pružinami, plynovými tlumiči a zkrutným stabilizátorem Vzadu nezávislé víceprvkové zavěšení s vinutými pružinami, plynovými tlumiči a zkrutným stabilizátorem Vzadu vlečená ramena spojená torzní příčkou (pouze 1.0 T-GDi 74 kW) | |
| ŘÍZENÍ | |
| Řízení hřebenové s elektrickým posilovačem | |
| BRZDY | |
| Brzdy dvouokruhové s podtlak. posilovačem, př. kotoučové ventilované, zadní kotoučové s ABS a BAS ESC s funkcí TCS, VSM, HAC | |
| PNEUMATIKY | |
| 195 / 65 R15, 205 / 55 R16, 225 / 45 R17 | |

- Hodnoty spotřeby paliva a emisí homoogovány dle WLTP.

- Objem zavazadelníku dle VDA

- Výše uvedené údaje jsou informativní a dovozce si vyhrazuje právo měnit měnit technické údaje bez předchozího upozorn

- ESC = elektronický stabilizační systém, BAS = brzdový asistent, VSM = ovládání stability vozidla, HAC = asistent pro rozjezd do kopce, TSC = systém regulace prokluzu, ABS = antiblokovací systém

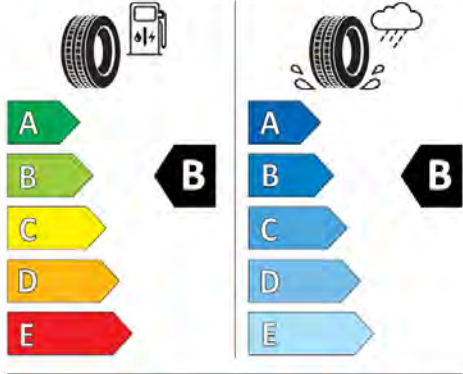
22/4/2023





Hankook 1017555

195/65R15 91 H C1

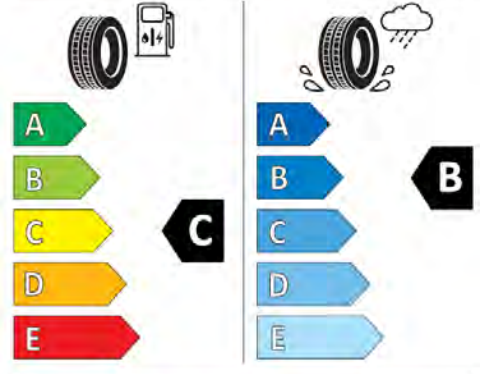


2020/740



Hankook 1017557

205/55R16 91 H C1

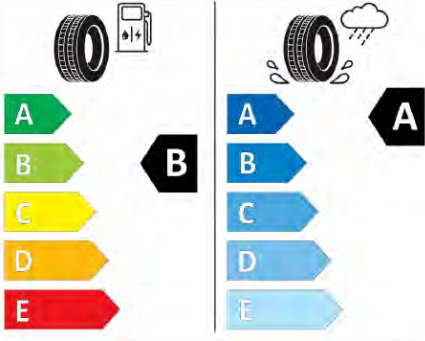


2020/740



MICHELIN 676065

225/45R17 91 W C1

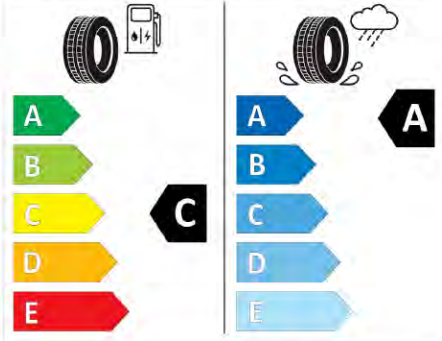


2020/740



MICHELIN 674619

225/40ZR18 (92Y) XL C1



2020/740