

# Kia Ceed SW

Ceník  
Skladová vozidla



Movement that inspires



## AKTUÁLNÍ AKCE



### EDICE 30

Poznejte výroční EDICI 30 s exkluzivním čalouněním a bohatou výbavou.



### SLEVA

Akční zvýhodnění 40 000 Kč pro všechny verze.



### FINANCOVÁNÍ

**3,69%**

Využijte financování Kia Select s úrokem již od 3,69% p. a.



### ASISTENČNÍ SLUŽBA KIA

Zdarma asistenční služba Kia po dobu 7 let v rámci EU.



### AKTUALIZACE PODKLADŮ ZDARMA

Po dobu 7 let zdarma aktualizace navigačního systému vč. mapových podkladů.



### 7 LET ZÁRUKA NA CELÝ VŮZ

Bezkonkurenční tovární záruka 7 let nebo 150 000 km, první 3 roky bez omezení kilometrů.

SPECIFIKACE	CENÍKOVÁ CENA	SLEVA	AKČNÍ CENA
<b>Comfort</b>			
<b>1.0 T-GDI GPF</b> 100 k / 74 kW	499 980	40 000	459 980
<b>SPIN</b>			
<b>1.0 T-GDI GPF</b> 100 k / 74 kW	514 980	40 000	474 980
<b>1.5 T-GDI GPF</b> 140 k / 103 kW	559 980	40 000	519 980
<b>1.5 T-GDI GPF 7DCT automat</b> 140 k / 103 kW	609 980	40 000	569 980
<b>TOP</b>			
<b>1.0 T-GDI GPF</b> 100 k / 74 kW	559 980	40 000	519 980
<b>1.5 T-GDI GPF</b> 140 k / 103 kW	604 980	40 000	564 980
<b>1.5 T-GDI GPF 7DCT automat</b> 140 k / 103 kW	654 980	40 000	614 980
<b>EDICE 30</b>			
<b>1.5 T-GDI GPF</b> 140 k / 103 kW	614 980	40 000	574 980
<b>GT-Line</b>			
<b>1.5 T-GDI GPF</b> 140 k / 103 kW	669 980	40 000	629 980
<b>1.5 T-GDI GPF 7DCT automat</b> 140 k / 103 kW	729 980	40 000	689 980

VÁŠ DEALER

# CEED SW MY25

## COMFORT

### Hlavní prvky standardní výbavy:

- 15" ocelové disky kol s pneumatikami 195/65
- hlavní světlomety projektorového typu a denní svícení LED
- manuální klimatizace
- 10,25" integrovaná GPS navigace, zadní parkovací kamera, DAB, Kia Connect, Android Auto/Apple CarPlay s bluetooth handsfree
- tempomat s omezovačem rychlosti
- monitorování tlaku v pneumatikách
- zadní parkovací senzory
- inteligentní ukazatel rychlostních limitů ISLA



## SPIN

### Hlavní prvky standardní výbavy oproti Comfort:

- 16" hliníkové disky kol s pneumatikami 205/55
- vyhřívání přední sedadla a volant
- kůží potažený volant
- přední mlhové světlomety



## TOP

### Hlavní prvky standardní výbavy oproti Comfort:

- hlavní světlomety Full LED s automatickým přepínáním dálkových světlometů
- přední LED mlhové světlomety (součástí předních Full LED světlometů)
- dvouzónová automatická klimatizace
- elektrochromatické zpětné zrcátko + dešťový senzor
- vnější zpětná zrcátka - vyhřívání, elektricky ovládaná a sklopná - lakovaná
- bezdrátová nabíječka mob. telefonů (Qi)
- zadní LED světlomety



# CEED SW MY25

## EDICE 30

### Hlavní prvky standardní výbavy oproti TOP:

- 17" hliníkové disky kol s pneumatikami 225/45
- sklopné opěradlo zadního sedadla v poměru 40:20:40
- výškově stavitelné sedadlo spolujezdce
- černě lakovaná vnější zpětná zrcátka
- přední parkovací senzory
- čalounění v kombinaci látka/umělá kůže s prošíváním v barvě šedá Yucca Steel



## GT-Line

### Hlavní prvky standardní výbavy oproti TOP:

- bezklíčový vstup Smart Key a startovací tlačítko
- 17" hliníkové disky kol s pneumatikami 225/45
- čalounění sedadel v kombinaci látka/umělá kůže
- výškově stavitelné sedadlo spolujezdce
- vyhřívaná zadní sedadla
- výplnění dveří z umělé kůže a černé čalounění stropu
- elektronická parkovací brzda (EPB) s funkcí Auto Hold
- pokročilý adaptivní tempomat (SCC) + Stop&Go - pouze s DCT
- elektricky ovládané víko pátých dveří
- maska chladiče v provedení leskle černá/satin



# CEED SW MY25

## STANDARDNÍ VÝBAVA A VÝBAVA NA PŘÁNÍ

Exteriér	Comfort	SPIN	TOP	EDICE 30	GT-Line
Maska chladiče	černá / chrom	černá / chrom	leskle černá / chrom	leskle černá / chrom	leskle černá / satin
Chromová dveřní lišta			•	•	•
Vnější zpětná zrcátka - elektricky ovládaná a vyhřívána	lakovaná	lakovaná			
Vnější zpětná zrcátka - vyhřívána, elektricky ovládaná, elektricky sklopná			lakovaná	lakovaná černě	lakovaná
Denní svícení LED	•	•	•	•	•
Hlavní světlomety projektorového typu	•	•			
Hlavní světlomety Full LED s automatickým přepínáním dálkových světlometů			•	•	•
Přední mlhové světlomety		•			
Přední LED mlhové světlomety (součástí předních Full LED světlometů)			•	•	•
Zadní světlomety LED			+ denní svícení	+ denní svícení	+ denní svícení
Tónovaná skla	•	•	•	•	•
Zatmavená boční skla druhé řady a zadních dveří			•	•	•
Podélné střední ližiny	•	•	•	•	•
Elektricky ovládané víko pátých dveří s automatickým otevíráním (SPTG)			Paket Premium		•
15" ocelové disky kol s pneumatikami 195/65	•				
16" hliníkové disky kol s pneumatikami 205/55		•			
17" hliníkové disky kol s pneumatikami 225/45			Business / Premium	•	•
Dojezdová rezerva	•	•	•	•	•
Interiér	Comfort	SPIN	TOP	EDICE 30	GT-Line
Manuální klimatizace	•	•			
Dvouzónová automatická klimatizace			•	•	•
Elektrické ovládání předních a zadních oken	•	•	•	•	•
Centrální zamykání s dálkovým ovládním	+ sklopný klíč	+ sklopný klíč	+ sklopný klíč	+ sklopný klíč	•
Bezklíčový vstup Smart Key a startovací tlačítko			Business / Premium		•
Digitální přístrojový štít s 12,3" displejem			Paket Premium		Paket Seat
10,25" integrovaná GPS navigace, zadní parkovací kamera, DAB, Kia Connect, Android Auto/Apple CarPlay	•	•	•	•	•
Bluetooth handsfree	•	•	•	•	•
Bezdrátová dobíječka mob. telefonů (Qi)			•		•
JBL premiová soustava (8 reproduktorů, 320 W)			15 000		•
USB 2.0 + USB-C rychlonabíječka ve středovém panelu	•	•	•	•	•
Ovládání audio systému na volantu	•	•	•	•	•
Palubní počítač s 4.2" displejem Supervision	•	•	•	•	•
Elektrochromatické zpětné zrcátko + dešťový senzor			•	•	•
Zásuvka 12V ve středovém panelu	•	•	•	•	•
Čalounění sedadel	látkové	látkové	látkové	látka / umělá kůže	látka / umělá kůže
Středová loketní opěrka předních sedadel se schránkou	•	•	•	•	•
Výškově stavitelné sedadlo řidiče	•	•	•	+ spolujezdec	+ spolujezdec
Elektricky stavitelné sedadlo řidiče s pamětí					Paket Seat
Bederní opěrka				řidič/spolujezdec	Paket Seat
Kůží potažený volant	•	•	•	•	ve tvaru D
Vyhřívání přední sedadla a volant		•	•	•	+ zadní sedadla
Loketní opěrka zadních sedadel			•	•	•
Látková výplň dveří	•	•	•	•	umělá kůže
Černé čalounění stropu				•	•
Elektronická parkovací brzda (EPB) s funkcí Auto Hold			Paket Premium		•
Sklopné opěradlo zadního sedadla v poměru 60:40	•	•	•		•
Sklopné opěradlo zadního sedadla v poměru 40:20:40			Paket Premium	•	Paket Seat
Hliníkové pedály			Paket Premium		•
Schránka před spolujezdcem s osvětlením	•	•	•	•	•

# CEED SW MY25

Bezpečnost	Comfort	SPIN	TOP	EDICE 30	GT-Line
Airbag řidiče a spolujezdce (s možností deaktivace)	•	•	•	•	•
Boční airbagy pro přední sedadla	•	•	•	•	•
Záclonové airbagy pro přední a zadní sedadla	•	•	•	•	•
Antiblokovací systém ABS	•	•	•	•	•
Elektronický stabilizační systém ESC	•	•	•	•	•
Rozdělovač brzdného tlaku EBD	•	•	•	•	•
Brzdový asistent BAS	•	•	•	•	•
Systém kontroly trakce TCS	•	•	•	•	•
Systém řízení stability vozidla VSM	•	•	•	•	•
Asistent pro rozjezd do kopce HAC	•	•	•	•	•
Varovná signalizace zadních světlometů při panickém brzdění ESS	•	•	•	•	•
Monitorování tlaku v pneumatikách TPMS	•	•	•	•	•
Indikace nezapnutých pásů	•	•	•	•	•
Systém ROA (upozornění na přítomnost osob vzadu)	•	•	•	•	•
Předpínače bezpečnostních pásů	•	•	•	•	•
Ukotvení dětské sedačky na zadních krajních sedadlech ISOFIX	•	•	•	•	•
IN KEY imobilizer	•	•	•	•	•
Systém sledování únavy řidiče (DAW)	•	•	•	•	•
Aktivní systém pro jízdu v pružích (LKA)	•	•	•	•	•
Asistent následování v jízdním pruhu (LFA)	•	•	•	•	•
Inteligentní ukazatel rychlostních limitů (ISLA)	•	•	•	•	•
Automatické přepínání dálkových světlometů (HBA)	•	•	•	•	•
Systém autonomního nouzového brzdění (FCA) - detekce automobilů/chodců/cyklistů	•	•	•	•	•
Systém autonomního nouzového brzdění (FCA 1.5) - detekce automobilů/chodců/cyklistů a jízda křižovatkou			Paket Tech		pouze DCT
Tempomat s omezovačem rychlosti	•	•	•	•	•
Pokročilý adaptivní tempomat (SCC) + Stop&Go			Paket Tech		pouze DCT
Varování pro bezpečné vystupování SEW			Paket Tech		Paket Tech
Asistent pro jízdu na dálnici HDA			Paket Tech		Paket Tech
Upozornění na příjezdějíci auta v příčném směru s možností zásahu do řízení (RCCA)			Paket Tech		Paket Tech
Systém sledování mrtvého úhlu s asistentem pro zamezení zadním kolizím BCA-R			Paket Tech		Paket Tech
Zadní parkovací senzory	•	•	•	•	•
Přední parkovací senzory			Business / Premium	•	•
Výbava na přání	Comfort	SPIN	TOP	EDICE 30	GT-Line
Metalický/perleťový lak	15 000	15 000	15 000	15 000	15 000
Paket Premium (bezklíčový vstup Smart key a start tlačítko, el. parkovací brzda, přední parkovací senzory, čalounění v kombinaci látky/kůže a leskle černý dekor na palubní desce, 17" hliníkové disky kol, hliníkové pedály, výškově stavitelné sedadlo spolujezdce, sklopné opěradlo zadního sedadla v poměru 40:20:40, el. ovládané víko pátých dveří SPTG, digitální přístrojový štít s 12,3" displejem)			60 000		
Paket Tech (pokročilý adaptivní tempomat SCC + Stop&Go, systém autonomního nouzového brzdění FCA 1,5 auto/chod/cykl/křižovatka, systém sledování mrtvého úhlu BCA-R, upozornění s aktivním zásahem proti příjezdějícím vozidlům v příčném směru při couvání RCCA, varování pro bezpečné vystupování SEW, asistent pro jízdu na dálnici HDA) - pouze s DCT			40 000		
Paket Tech GTL (systém sledování mrtvého úhlu BCA-R, upozornění s aktivním zásahem proti příjezdějícím vozidlům v příčném směru při couvání RCCA, varování pro bezpečné vystupování SEW, asistent pro jízdu na dálnici HDA) - pouze s DCT					20 000
Paket Business (17" hliníkové disky kol s pneumatikami 225/45, bezklíčový vstup Smart Key a startovací tlačítko, přední parkovací senzory)			20 000		
Paket Seat (semišové kožené čalounění, elektricky stavitelné sedadlo řidiče s pamětí, digitální přístrojový štít s 12,3" displejem, sklopné opěradlo zadního sedadla v poměru 40:20:40)					55 000

# CEED SW MY25

## Barvy karoserie



Bílá Cassa (WD)



Perleťová Bílá Deluxe (HW2)



Stříbrná Sparkling (KCS)  
- není dostupná pro GT-line a PHEV



Perleťová Černá (1K)



Šedá Penta (H8G)



Šedá Yucca Steel (USG)  
- není dostupná pro GT-Line



Stříbrná Lunar (CSS)



Modrá Flame (B3L)



Zelená Experience (EXG)



Oranžová Fusion (RNG)  
- pouze pro GT-line



Červená Infra (AA9)

## Barvy karoserie pro akční model EDICE 30



Bílá Cassa (WD)



Perleťová Bílá Deluxe (HW2)



Stříbrná Sparkling (KCS)



Perleťová Černá(1K)



Šedá Penta (H8G)



Šedá Yucca Steel (USG)



Stříbrná Lunar (CSS)



Šedá Wolf (WAF)

Ceny jsou uváděny včetně DPH. Součástí ceny nejsou dopravní náklady za převoz vozidla na prodejní místo. Dovozce si vyhrazuje právo měnit ceny a specifikace výbav modelů bez předchozího upozornění. Uvedená data jsou informativní a nejsou závazná pro uzavření kupní smlouvy, jedná se o doporučené prodejní ceny. Slevy a bonusy jsou určeny pro individuální zákazníky spotřebitele na nákup jednoho vozu. Podmínky pro firmy a podnikatele žádejte u autorizovaných dealerů Kia. Všechna vozidla jsou schválena pro provoz na pozemních komunikacích v ČR a splňují emisní limity odpovídající normě EURO 6. Služba Apple CarPlay není v ČR oficiálně podporována a její funkčnost může být omezená. Funkčnost služby Android Auto je závislá na druhu mobilního zařízení. Záruka Kia platí po dobu 7 let od první registrace vozidla, nebo do ujetí 150 000 km, první 3 roky bez omezení kilometrů. Kompletní podmínky záruky Kia naleznete na <https://www.kia.com/cz/prodej/7-leta-zaruka/>. Vysokonapěťové sady lithium-iontových akumulátorů v elektromobilech (EV), hybridních vozech (HEV) a externě nabíjitelných hybridních vozidlech (PHEV) značky Kia mají konstrukci koncipovanou pro dlouhou životnost. Pro tyto akumulátory platí záruka Kia po dobu 7 let od první registrace vozidla, nebo do ujetí 150 000 km. Rozhodující je skutečnost, která nastane dříve. Na nízkonapěťové akumulátory (48V nebo 12V) v částečně hybridních vozidlech (MHEV) se vztahuje záruka Kia po dobu 2 let od první registrace vozidla bez ohledu na počet ujetých kilometrů. Pro elektromobily (EV) a externě nabíjitelná vozidla (PHEV) pokrývá záruka Kia také snížení kapacity akumulátorů pod hranici 70%. Na snížení kapacity akumulátorů ve vozidlech s druhy pohonu HEV a MHEV se záruka nevztahuje. Pro minimalizaci rizika snížení kapacity akumulátorů postupujte podle pokynů na <https://www.kia.com/cz/prodej/7-leta-zaruka/>

# Kia Ceed Sportswagon.

Balíčky příslušenství



## • Ochrana



Velurové koberec  
Velurový koberec zavazadlového prostoru

**Cena od 4 191 Kč**

## • Převaha



Střešní příčnický - hliníkové  
Střešní box 390l

**Cena od 30 978 Kč**

## • Design



Bílé podsvícení interiéru - 1. řada sedadel  
Bílé podsvícení interiéru - 2. řada sedadel

**Cena od 7 066 Kč**

## • Kia Collection



Termoláhev Kia  
Přívěšek na klíče

**Cena od 815 Kč**

Uvedené ceny balíčků příslušenství jsou uvedeny včetně DPH. V cenách není kalkulována montáž příslušenství.

## Ceed SW MY25 - technické informace

	1.0 T-GDI ISG GPF	1.5 T-GDI ISG GPF	1.5 T-GDI ISG GPF
<b>PŘEVODOVKA</b>			
Převodovka	Manuální 6st.	Manuální 6st.	DCT 7st.
<b>MOTOR</b>			
Typ paliva	Benzín	Benzín	Benzín
Typ motoru	Řadový třířválec	Řadový čtyřválec	Řadový čtyřválec
Zdvihový objem (ccm)	998	1 482	1 482
Rozvod	DOHC	DOHC	DOHC
Max. výkon spalovacího motoru (kW / ot. za min.)	74 / 6 000	103 / 5 500	103 / 5 500
Max. točivý moment spalovacího motoru (Nm / ot. za min)	172 / 1 500 - 3 500	253 / 1 500 - 3 000	253 / 1 500 - 3 000
Kompresní poměr	10,5 : 1	10,5 : 1	10,5 : 1
Plnění emisních limitů	EURO 6e	EURO 6e	EURO 6e
Hlučnost jedoucího vozu (dB)	65	66	66
Hlučnost stojícího vozu (dB / ot. za min)	76 / 3 750	74 / 3 750	74 / 3 750
<b>MAX. RYCHLOST A SPOTŘEBA PALIVA</b>			
Maximální rychlost (km / hod.)	178	197	197
Zrychlení 0-100 km / h (s)	13,3	9,7	9,9
Spotřeba paliva při extra vysoké zátěži (l / 100 km)	5,6 - 6,8	5,8 - 6,5	6,0 - 6,2
Kombinovaná spotřeba (l / 100 km)	5,3 - 6,4	5,7 - 6,3	5,8 - 6,3
Emise CO <sub>2</sub> při kombinované spotřebě (g / km)	121 - 146	128 - 142	131 - 143
<b>HMOTNOST (v kg)</b>			
Provozní hmotnost min / max (bez hmot. řidiče 75 kg)	1 475	1 493	1 524
Největší technicky přípustná hmotnost vozidla	1 840	1 850	1 880
Max. hmotnost brzděného přívěsu	1010	1210	1210
Max. hmotnost nebrzděného přívěsu	510	610	610

### VŠEOBECNÉ INFORMACE O MODELU

<b>ROZMĚRY A HMOTNOSTI</b>	
Délka / Šířka / Výška (mm)	4 600 / 1 800 / 1 465
Délka / Šířka / Výška (mm) (GT Line)	4 605 / 1 800 / 1 460
Rozvor náprav (mm)	2 650
Rozchod kol vpředu / vzadu (mm)	1 573 / 1 581 – 15" kola, 1 565 / 1 573 – 16" kola, 1 559 / 1 567 – 17" kola
Přední / zadní převis (mm)	880 / 1 070
Přední / zadní převis (mm) (GT Line)	885 / 1 070
Minimální světlá výška (mm)	140
Minimální světlá výška (mm) (GT Line)	135
Poloměr otáčení (m)	5,3
Maximální zatížení střechy (kg)	80
Objem zav. prostoru min / max VDA	625 - 1 694
Objem palivové nádrže (l)	50
<b>PODVOZEK</b>	
	Vpředu nezávislé zavěšení McPherson s vinutými pružinami, plynovými tlumiči a zkrutným stabilizátorem Vzadu nezávislé víceprvkové zavěšení s vinutými pružinami, plynovými tlumiči a zkrutným stabilizátorem Vzadu vlečená ramena spojená torzní příčkou (pouze 1.0 T-GDi 74 kW)
<b>ŘÍZENÍ</b>	
	Řízení hřebenové s elektrickým posilovačem
<b>BRZDY</b>	
	Brzdy dvouokruhové s podtlak. posilovačem, př. kotoučové ventilované, zadní kotoučové s ABS a BAS ESC s funkcí TCS, VSM, HAC
<b>PNEUMATIKY</b>	
	195 / 65 R15, 205 / 55 R16, 225 / 45 R17 v závislosti na výbavě

- Hodnoty spotřeby paliva a emisí homologovány dle WLTP.

- Objem zavazadelníku dle VDA

- Výše uvedené údaje jsou informativní a dovozce si vyhrazuje právo měnit technické údaje bez předchozího upozornění

- ESC = elektronický stabilizační systém, BAS = brzdový asistent, VSM = ovládání stability vozidla, HAC = asistent pro rozjezd do kopce, TSC = systém regulace prokluzu, ABS = antiblokovací systém


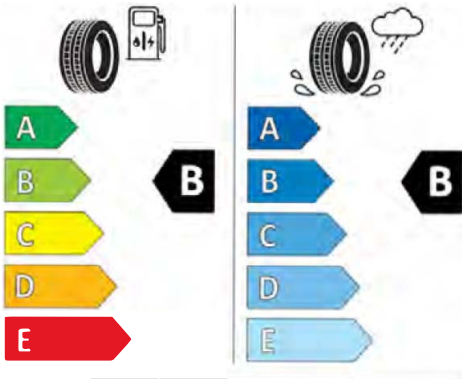
22/4/2024





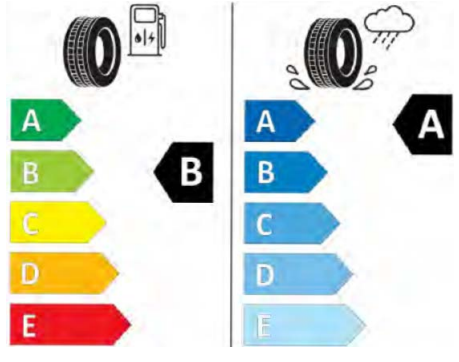
Hankook 1017555

195/65R15 91 H C1




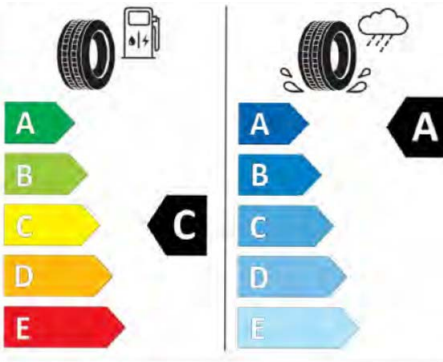
MICHELIN 111723

205/55R16 91 H C1



MICHELIN 886965

225/45R17 91 W C1



2020/740