

# Sportage

HEV / PHEV  
Ceník



Movement that inspires

# SPORTAGE MY25

Pouze skladová vozidla

Platnost ceníku od: 1. 4. 2026 - 30. 4. 2026



## AKTUÁLNÍ AKCE - pouze skladová vozidla



### GT-Line

Mimořádný bonus až **200 000 Kč** pro verzi HEV v provedení GT-Line.



### SLEVA

Akční zvýhodnění až **100 000 Kč** pro vybrané verze.



### FINANCOVÁNÍ

**3,99%**

Využijte financování Kia Select s úrokem již od 3,99% p. a.



### AKTUALIZACE PODKLADŮ ZDARMA

Po dobu 7 let zdarma aktualizace navigačního systému vč. mapových podkladů.



### ASISTENČNÍ SLUŽBA KIA

Zdarma asistenční služba Kia po dobu 7 let v rámci EU.



### 7 LET ZÁRUKA NA CELÝ VŮZ

Bezkonkurenční tovární záruka 7 let nebo 150 000 km, první 3 roky bez omezení kilometrů.

| SPECIFIKACE                           | CENÍKOVÁ CENA | SLEVA   | AKČNÍ CENA       |
|---------------------------------------|---------------|---------|------------------|
| <b>Exclusive</b>                      |               |         |                  |
| 1.6 T-GDI 4x2 HEV 6AT 210 k / 155 kW  | 914 980       | 100 000 | <b>814 980</b>   |
| 1.6 T-GDI 4x4 HEV 6AT 210 k / 155 kW  | 964 980       | 100 000 | <b>864 980</b>   |
| <b>EDICE 30</b>                       |               |         |                  |
| 1.6 T-GDI 4x2 HEV 6AT 210 k / 155 kW  | 974 980       | 100 000 | <b>874 980</b>   |
| 1.6 T-GDI 4x4 HEV 6AT 210 k / 155 kW  | 1 024 980     | 100 000 | <b>924 980</b>   |
| <b>TOP</b>                            |               |         |                  |
| 1.6 T-GDI 4x2 HEV 6AT 210 k / 155 kW  | 984 980       | 100 000 | <b>884 980</b>   |
| 1.6 T-GDI 4x4 HEV 6AT 210 k / 155 kW  | 1 034 980     | 100 000 | <b>934 980</b>   |
| 1.6 T-GDI 4x4 PHEV 6AT 245 k / 180 kW | 1 179 980     |         | <b>1 179 980</b> |
| <b>GT-Line</b>                        |               |         |                  |
| 1.6 T-GDI 4x4 HEV 6AT 210 k / 155 kW  | 1 154 980     | 200 000 | <b>954 980</b>   |
| 1.6 T-GDI 4x4 PHEV 6AT 245 k / 180 kW | 1 299 980     |         | <b>1 299 980</b> |

# SPORTAGE MY25

Pouze skladová vozidla

## Exclusive

### Hlavní prvky standardní výbavy:

- hlavní světlomety LED s automatickým přepínáním dálkových světlometů vč. zadních LED světel
- přední LED mlhové světlomety
- 17" hliníkové disky s pneumatikami 215/65
- automatická dvouzónová klimatizace
- 12,3" integrovaná GPS navigace, zadní parkovací kamera vč. Kia Connected Services, Kia Connect, DAB, Android Auto/Apple CarPlay
- 12" digitální LCD displej s integrovaným 4,2" displejem Supervision
- vyhřívaná přední a zadní sedadla, vyhřívaný volant
- elektronická parkovací brzda (EPB) s funkcí Auto Hold
- sklopné opěradlo zadního sedadla v poměru 40:20:40
- pokročilý adaptivní tempomat (SCC) + Stop&Go
- zadní a přední parkovací senzory



## EDICE 30

### Hlavní prvky standardní výbavy oproti Exclusive:

- 18" hliníkové disky kol s pneumatikami 235/55 pro HEV
- bezklíčový vstup Smart Key a startovací tlačítko
- digitální přístrojový štít s 12,3" displejem
- čalounění sedadel v kombinaci semiš/umělá kůže
- stropnice v černém provedení
- výškově stavitelné sedadlo řidiče a spolujezdce
- elektricky stavitelné sedadlo řidiče a spolujezdce
- exkluzivní příplatkový lak Šedá Wolf - za příplatek
- maska chladiče leskle černá
- zadní světlomety Full LED
- tónovaná skla a zatmavená skla zadních a pátých dveří



## TOP

### Hlavní prvky standardní výbavy oproti Exclusive:

- adaptivní Dual - LED přední světlomety s automatickým přepínáním dálkových světlometů
- elektricky ovládané víko pátých dveří s automatickým otevíráním (SPTG)
- čalounění sedadel v kombinaci látky/kůže
- bezdrátová dobíječka mob. telefonů (Qi)
- 18" hliníkové disky kol s pneumatikami 235/55
- 19" hliníkové disky kol s pneumatikami 235/50 - pouze PHEV



## GT-Line

### Hlavní prvky standardní výbavy oproti TOP:

- třízónová automatická klimatizace
- čalounění sedadel v kombinaci semiš/kůže
- elektronicky řízené tlumiče s nastavitelnou charakteristikou odpružení (ECS)
- inteligentní parkovací asistent s dálkovým ovládním RSPA
- kamerový asistent sledování slepých úhlů BVM
- asistent pro zabránění kolizím při parkování PCA
- 360° monitorovací systém (SVM)
- systém sledování mrtvého úhlu s asistentem pro zamezení zadním kolizím BCA-R
- pokročilý adaptivní tempomat (SCC) + Stop&Go
- prémiový Sound systém Harman&Kardon



# SPORTAGE MY25

## Pouze skladová vozidla

### STANDARDNÍ VÝBAVA A VÝBAVA NA PŘÁNÍ

| Exteriér  | Exclusive        | EDICE 30           | TOP              | GT-Line            |
|---|------------------|--------------------|------------------|--------------------|
| Maska chladiče  | černá            | černá              | leskle černá     | leskle černá       |
| Ochranné a ozdobné lišty vpředu a vzadu   | •                | •                  | •                | •                  |
| Ozdobné okenní lišty  | matně chromovaná | matně chromovaná   | matně chromovaná | matně chromovaná   |
| Vnější zpětná zrcátka - vyhřívaná, elektricky ovládaná, elektricky sklopná s blikáči  | •                | •                  | •                | •                  |
| Hlavní světlomety Full LED s automatickým přepínáním dálkových světlometů   | •                | •                  |                  |                    |
| Adaptivní Dual - LED přední světlomety s automatickým přepínáním dálkových světlometů   |                  |                    | •                | •                  |
| Denní svícení LED   | •                | •                  | •                | •                  |
| Přední mlhové světlomety LED  | •                | •                  | •                | •                  |
| Zadní světlomety LED  | •                | •                  |                  |                    |
| Zadní světlomety Full LED   |                  |                    | •                | •                  |
| Tónovaná skla   | •                | •                  | •                | •                  |
| Zatmavená skla zadních a pátých dveří   |                  | •                  | •                | •                  |
| Podélné střešní ližiny  | •                | •                  | •                | •                  |
| Elektricky ovládané víko pátých dveří s automatickým otevíráním (SPTG)  |                  |                    | •                | •                  |
| 17" hliníkové disky kol s pneumatikami 215/65   | •                |                    |                  |                    |
| 18" hliníkové disky kol s pneumatikami 235/55   |                  | •                  | •                | pouze HEV          |
| 19" hliníkové disky kol s pneumatikami 235/50   |                  |                    | pouze PHEV       | •                  |
| Dojezdová sada  | •                | •                  | •                | •                  |
| Interiér  | Exclusive        | EDICE 30           | TOP              | GT-Line            |
| Dvouzónová automatická klimatizace  | •                | •                  | •                | •                  |
| Třízónová automatická klimatizace   |                  |                    |                  | •                  |
| Zadní výdechy ventilace ze středového tunelu  | •                | •                  | •                | •                  |
| Elektrické ovládání předních a zadních oken   | •                | •                  | •                | •                  |
| Centrální zamykání s dálkovým ovládním  | •                | •                  | •                | •                  |
| Bezklíčový vstup Smart Key a startovací tlačítko  |                  | •                  | •                | •                  |
| 12,3" integrovaná GPS navigace, zadní parkovací kamera vč. Kia Connected Services, Kia Connect, DAB, Android Auto/Apple CarPlay | •                | •                  | •                | •                  |
| 12" digitální LCD displej s integrovaným 4" displejem Supervision   | •                |                    |                  |                    |
| Digitální přístrojový štít s 12,3" displejem  |                  | •                  | •                | •                  |
| Bluetooth handsfree   | •                | •                  | •                | •                  |
| Bezdrátová dobíječka mob. telefonů (Qi)   |                  |                    | •                | •                  |
| USB nabíječka   | •                | •                  | •                | •                  |
| Elektrochromatické zpětné zrcátko + dešťový senzor  | •                | •                  | •                | •                  |
| Čalounění sedadel   | látkové          | semiš / umělá kůže | látka/kůže       | semiš/kůže         |
| Sřetová loketní opěrka předních sedadel se schránkou  | •                | •                  | •                | •                  |
| Výškově a podélně stavitelný volant   | •                | •                  | •                | •                  |
| Výškově stavitelné sedadlo řidiče   | •                |                    |                  |                    |
| Výškově stavitelné sedadlo řidiče a spolujezdce   |                  | •                  | •                | •                  |
| Sedadlo řidiče se stavitelnou bederní opěrkou   | •                | •                  | •                | •                  |
| Elektricky stavitelné sedadlo řidiče a spolujezdce  |                  | •                  | •                | •                  |
| Vyhřívaná přední a zadní sedadla, vyhřívaný volant  | •                | •                  | •                | •                  |
| Loketní opěrka zadních sedadel  | •                | •                  | •                | •                  |
| Ventilované sedadlo řidiče a spolujezdce  |                  |                    | Paket Premium    | Paket GT Line Plus |
| Volant potažený kůží  | •                | •                  | •                | •                  |
| Elektronická parkovací brzda (EPB) s funkcí Auto Hold   | •                | •                  | •                | •                  |
| Volič jízdních režimů   | •                | •                  | •                | •                  |
| Sklopné opěradlo zadního sedadla v poměru 40:20:40  | •                | •                  | •                | •                  |
| Elektronicky řízené tlumiče s nastavitelnou charakteristikou odpružení (ECS)  |                  |                    |                  | •                  |

# SPORTAGE MY25

## Pouze skladová vozidla

| Bezpečnost   | Exclusive | EDICE 30 | TOP           | GT-Line |
|--|-----------|----------|---------------|---------|
| Airbag řidiče a spolujezdce  | •         | •        | •             | •       |
| Boční airbagy pro přední sedadla   | •         | •        | •             | •       |
| Záclonové airbagy pro přední a zadní sedadla   | •         | •        | •             | •       |
| Středový centrální airbag  | •         | •        | •             | •       |
| Antiblokovací systém ABS   | •         | •        | •             | •       |
| Elektronický stabilizační systém ESC   | •         | •        | •             | •       |
| Rozdělovač brzdného tlaku EBD  | •         | •        | •             | •       |
| Brzdový asistent BAS   | •         | •        | •             | •       |
| Systém kontroly trakce TCS   | •         | •        | •             | •       |
| Systém řízení stability vozidla VSM  | •         | •        | •             | •       |
| Asistent pro sjíždění svahů DBC  | •         | •        | •             | •       |
| Asistent pro rozjezd do kopce HAC  | •         | •        | •             | •       |
| Ochrana proti překlopení ROP   | •         | •        | •             | •       |
| Asistent stability přívěsu TSA   | •         | •        | •             | •       |
| Varovná signalizace zadních světlometů při panickém brzdění ESS  | •         | •        | •             | •       |
| Monitorování tlaku v pneumatikách TPMS   | •         | •        | •             | •       |
| Indikace nezapnutých pásů  | •         | •        | •             | •       |
| Systém ROA (upozornění na přítomnost osob vzadu)   | •         | •        | •             | •       |
| Ukotvení dětské sedačky ISOFIX na krajních sedadlech 2. řady   | •         | •        | •             | •       |
| SOS tlačítko pro systém eCall  | •         | •        | •             | •       |
| Systém sledování únavy řidiče (DAW)  | •         | •        | •             | •       |
| Aktivní systém pro jízdu v pružích (LKA)   | •         | •        | •             | •       |
| Asistent následování v jízdním pruhu (LFA)   | •         | •        | •             | •       |
| Multikolizní brzdový asistent (MCBA)   | •         | •        | •             | •       |
| Inteligentní ukazatel rychlostních limitů (ISLA)   | •         | •        | •             | •       |
| Systém autonomního nouzového brzdění (FCA) - detekce automobilů/chodců/cyklistů  | •         | •        | •             | •       |
| Systém autonomního nouzového brzdění (FCA-JX) - odbočování na křižovatce   | •         | •        | •             | •       |
| Pokročilý adaptivní tempomat (SCC) + Stop&Go   | •         | •        | •             | •       |
| Asistent pro jízdu na dálnici HDA  | •         | •        | •             | •       |
| Systém sledování mrtvého úhlu s asistentem pro zamezení zadním kolizím BCA-R   |           |          | Paket EvoPark | •       |
| 360° monitorovací systém (SVM)   |           |          | Paket EvoPark | •       |
| Asistent pro zabránění kolizím při parkování PCA   |           |          | Paket EvoPark | •       |
| Kamerový asistent sledování slepých úhlů BVM   |           |          | Paket EvoPark | •       |
| Inteligentní parkovací asistent s dálkovým ovládním RSPA   |           |          | Paket EvoPark | •       |
| Zadní parkovací senzory  | •         | •        | •             | •       |
| Přední parkovací senzory   | •         | •        | •             | •       |
| Výbava na přání  | Exclusive | EDICE 30 | TOP           | GT-Line |
| Metalický/perleťový lak  | 18 000    | 18 000   | 18 000        | 18 000  |
| Dvoubarevné provedení exteriéru  |           |          |               | 20 000  |
| Panoramatické střešní okno, LED bodové osvětlení interiéru   |           |          | 35 000        |         |
| Paket EvoPark (kamerový asistent sledování mrtvého úhlu BVM, 360° kamerový systém SVM, asistent pro zabránění kolizím při parkování PCA, inteligentní parkovací asistent s dálkovým ovládním RSPA) |           |          | 30 000        | •       |
| Prémiový Sound systém Harman&Kardon - pouze s paketem EvoPark  |           |          | 20 000        | •       |
| Paket Premium (prémiové kožené čalounění - černé nebo béžové barvy, ventilované sedadlo řidiče a spolujezdce)  |           |          | 35 000        |         |
| Paket GT Line Plus (kožené čalounění sedadel, ventilované sedadlo řidiče a spolujezdce, sedadlo řidiče s pamětí, panoramatické střešní okno, LED bodové osvětlení interiéru)                       |           |          |               | 45 000  |

Ceny jsou uváděny v Kč včetně DPH. K ceně mohou být účtovány náklady na převoz vozidla na prodejní místo. Kia Czech s.r.o. si vyhrazuje právo měnit ceny a specifikace výbav modelů bez předchozího upozornění. Uvedená data jsou informativní a nejsou závazná pro uzavření kupní smlouvy, jedná se o doporučené prodejní ceny. Slevy a bonusy jsou určeny pro individuální zákazníky spotřebitele na nákup jednoho vozu. Podmínky pro firmy a podnikatele žádejte u autorizovaných dealerů Kia. Všechna vozidla jsou schválena pro provoz na pozemních komunikacích v ČR a splňují emisní limity odpovídající normě EURO 6. Služba Apple CarPlay není v ČR oficiálně podporována a její funkčnost může být omezená. Funkčnost služby Android Auto je závislá na druhu mobilního zařízení. Záruka Kia platí po dobu 7 let od první registrace vozidla, nebo do ujetí 150 000 km, první 3 roky bez omezení kilometrů. Kompletní podmínky záruky Kia naleznete na <https://www.kia.com/cz/prodej/7-leta-zaruka/>

Vysokonapěťové sady lithiium-iontových akumulátorů v elektromobilech (EV), hybridních vozech (HEV) a externě dobíjitelných hybridních vozidlech (PHEV) značky Kia mají konstrukci koncipovanou pro dlouhou životnost. Pro tyto akumulátory platí záruka Kia po dobu 7 let od první registrace vozidla, nebo do ujetí 150 000 km. Rozhodující je skutečnost, která nastane dříve. Na nízkonapěťové akumulátory (48V nebo 12V) v částečně hybridních vozidlech (MHEV) se vztahuje záruka Kia po dobu 2 let od první registrace vozidla bez ohledu na počet ujetých kilometrů. Pro elektromobily (EV) a externě dobíjitelná vozidla (PHEV) pokrývá záruka Kia také snížení kapacity akumulátorů pod hranici 70%. Na snížení kapacity akumulátorů ve vozidlech s druhem pohonu HEV a MHEV se záruka nevztahuje. Pro minimalizaci rizika snížení kapacity akumulátorů postupujte podle pokynů na <https://www.kia.com/cz/prodej/7-leta-zaruka/>

# SPORTAGE MY25

Pouze skladová vozidla

## Barvy karoserie



Bílá Cassa (WD)



Perleťová Bílá Deluxe (HW2)



Perleťová Černá (1K)



Stříbrná Sparkling (KCS)



Šedá Penta Metal (H8G)



Šedá Yucca Steel (USG)



Stříbrná Lunar (CSS)



Modrá Flame (B3L)



Zelená Experience (EXG)



Oranžová Fusion (RNG)



Červená Infra (AA9)

## Dvoubarevné provedení karoserie - pouze pro GT-Line



Perleťová Černá s  
Bílá Cassa (HA3)



Perleťová Černá s  
Perleťová Bílá Deluxe (HA2)



Perleťová Černá s  
Stříbrná Lunar (HA5)



Perleťová Černá s  
Zelená Experience (HBC)



Perleťová Černá s  
Modrá Flame (HA8)



Perleťová Černá s  
Šedá Penta Metal (HA6)



Perleťová Černá s  
Oranžová Fusion (HBB)



Perleťová Černá s  
Červená Infra (HA7)

## Barvy karoserie - pro akční model EDICE 30



Bílá Cassa (WD)



Perleťová Bílá Deluxe (HW2)



Perleťová Černá (1K)



Šedá Penta Metal (H8G)



Zelená Experience (EXG)



Šedá Wolf (WAF)

# SPORTAGE MY25

Pouze skladová vozidla

## Disky



17" hliníkové disky kol  
s pneumatikami 215/65  
- Exclusive



18" hliníkové disky kol  
s pneumatikami 235/55  
- EDICE 30



18" hliníkové disky kol  
s pneumatikami 235/55  
- TOP HEV



18" hliníkové disky kol  
s pneumatikami 235/55  
- GT-Line HEV



19" hliníkové disky kol  
s pneumatikami 235/50  
- TOP PHEV



19" hliníkové disky kol  
s pneumatikami 235/50  
- GT-Line PHEV

## Provedení interiéru




Látkové čalounění černé  
- Exclusive




Čalounění v kombinaci semiš a umělé kůže v odstínu  
Zelená Midnight  
- EDICE 30




Čalounění v kombinaci látky a umělé kůže  
- TOP



Kožené čalounění černé / béžové  
- v Paketu Premium pro TOP



Čalounění v kombinaci semiš a kůže  
- GT-Line



Kožené čalounění sedadel  
- v Paketu GT Line Plus

## Sportage - technické informace

|  | 1.6 T-GDI HEV  | 1.6 T-GDI PHEV             |
|--|--|----------------------------|
| <b>PŘEVODOVKA</b>  |  |                            |
| Převodovka   | Automatická 6st. AT  | Automatická 6st. AT        |
| Pohon  | 4x2<br>4x4   | -<br>4x4                   |
| <b>MOTOR</b>   |  |                            |
| Typ paliva   | Benzín   | Benzín                     |
| Typ motoru   | Řadový čtyřválec   | Řadový čtyřválec           |
| Zdvihový objem (ccm)   | 1 598  | 1 598                      |
| Rozvod   | DOHC   | DOHC                       |
| Max. výkon spalovacího motoru (kW / ot. za min.) 4x2           | 118 / 5 500  | -                          |
| Max. výkon spalovacího motoru (kW / ot. za min.) 4x4           | 118 / 5 500  | 118 / 5 500                |
| Max. točivý moment spalovacího motoru (Nm ot. za min.) 4x2     | 265 / 1 500 - 4 500  | -                          |
| Max. točivý moment spalovacího motoru (Nm ot. za min.) 4x4     | 265 / 1 500 - 3 500  | 265 / 1 500 - 3 500        |
| Max. výkon elektromotoru (kW / ot. za min.)                    | 44 / 1 600 - 2 000   | 67 / 2 100 - 3 300         |
| Max. točivý moment elektromotoru (Nm ot. za min.)              | 264 / 0 - 1 600  | 264 / 0 - 1 600            |
| Max. kombinovaný výkon systému (kW)                            | 155  | 180                        |
| Max. kombinovaný točivý moment systému (Nm)                    | 350  | 350                        |
| Kompresní poměr  | 10.5 : 1   | 10.5 : 1                   |
| Vrtání x zdvih / mm  | 75.6 x 89  | 75.6 x 89                  |
| Plnění emisních limitů   | EURO 6e  | EURO 6e                    |
| Hlučnost jedoucího vozu (dB)                                   | 67   | 67                         |
| Hlučnost stojícího vozu (dB / ot. za min.)                     | 76 / 3 750   | 75 / 3 750                 |
| <b>MAX. RYCHLOST A SPOTŘEBA PALIVA</b>                         |  |                            |
| Maximální rychlost (km / hod.) 4x2                             | 186  | -                          |
| Maximální rychlost (km / hod.) 4x4                             | 186  | 186                        |
| Zrychlení 0-100 km / h (s) 4x2                                 | 8.4  | -                          |
| Zrychlení 0-100 km / h (s) 4x4                                 | 8.7  | 8.3                        |
| Kombinovaná spotřeba (l / 100 km) 4x2                          | 5.5 - 5.9  | -                          |
| Kombinovaná spotřeba (l / 100 km) 4x4                          | 6.2 - 6.6  | 1.1 - 1.3                  |
| Emise CO <sub>2</sub> při kombinované spotřebě (g / km) 4x2    | 125 - 135  | -                          |
| Emise CO <sub>2</sub> při kombinované spotřebě (g / km) 4x4    | 140 - 149  | 25.5                       |
| Spotřeba elektrické energie v režimu EV (kWh/100 km)           | -  | 18.1                       |
| Dojezd (km) čistě na elektrický pohon (WLTP)                   | -  | 67                         |
| Dojezd (km) čistě na elektrický pohon v městském režimu (WLTP) | -  | 89                         |
| Max. dobíjení Type 2 (230 AC, 15A, 7,2 kW)                     | -  | 1 hod 44 min               |
| Typ akumulátor   | Lithium-ion  | Lithium-ion                |
| Kapacita akumulátoru   | 1,49 kWh / 5,5 Ah (270 V)  | 13,8 kWh / 38,3 Ah (360 V) |
| <b>HMOTNOST (v kg)</b>   |  |                            |
| Provozní hmotnost min / max (bez hmot. řidiče 75 kg) 4x2       | 1 574 - 1 682  | -                          |
| Provozní hmotnost min / max (bez hmot. řidiče 75 kg) 4x4       | 1 640 - 1 748  | 1 830 - 1 922              |
| Největší technicky přípustná hmotnost vozidla 4x2              | 2 175  | -                          |
| Největší technicky přípustná hmotnost vozidla 4x4              | 2 245  | 2 415                      |
| Užitečná hmotnost 4x2  | 493 - 601  | -                          |
| Užitečná hmotnost 4x4  | 497 - 605  | 493 - 585                  |
| Max. hmotnost brzděného přívěsu                                | 1360   | 1210                       |
| Max. hmotnost nebrzděného přívěsu                              | 750  | 750                        |
| <b>VŠEOBECNÉ INFORMACE O MODELU</b>                            |  |                            |
| <b>ROZMĚRY (v mm)</b>  |  |                            |
| Délka / Šířka / Výška (mm)                                     | 4 515 / 1 865 / 1 650  |                            |
| Rozvor náprav (mm)   | 2 680  |                            |
| Rozchod kol vpředu / vzadu (mm)                                | 1 630 / 1 637 – 17" kola, 1 615 / 1 622 – 18"+19"  |                            |
| Přední / zadní převis (mm)                                     | 905 / 930  |                            |
| Minimální světlá výška (mm)                                    | 170  |                            |
| Poloměr otáčení (m)  | 5.5  |                            |
| Maximální zatížení střechy (kg)                                | 100  |                            |
| Nájezdové úhly přední / zadní (°)                              | 17 / 26.4  |                            |
| Přechodový úhel (°)  | 16.7, 15.8 (PHEV)  |                            |
| Objem zav. prostoru min / max VDA                              | 587 / 1 776 - HEV, 540 / 1 715 - PHEV  |                            |
| Objem palivové nádrže (l)                                      | 52 (HEV) / 42 (PHEV)   |                            |
| Systém SCR s nádrží o objemu (l) - pouze pro naftové motory    | 14   |                            |
| <b>PODVOZEK</b>  |  |                            |
|  | Vpředu nezávislé zavěšení McPherson s vinutými pružinami, plynovými tlumiči a zkrutným stabilizátorem  |                            |
|  | Vzadu nezávislé víceprvkové zavěšení s vinutými pružinami, plynovými tlumiči a zkrutným stabilizátorem   |                            |
| <b>POHON</b>   |  |                            |
|  | 4x2 - pohon přední nápravy   |                            |
|  | 4x4 - stálý pohon přední nápravy s automatickým přifazením zadní nápravy   |                            |
|  | Systém TOD (Torque on Demand) s rozdělením točivého momentu v rozmezí 100% přední náprava a 0% zadní náprava až 50% přední náprava - 50% zadní náprava |                            |
| <b>ŘÍZENÍ</b>  |  |                            |
|  | Hřebenové s elektrickým posilovačem  |                            |
| <b>BRZDY</b>   |  |                            |
|  | Brzdy dvouokruhové hydraulické, s podtlakovým posilovačem, přední ventilované kotoučové, zadní kotoučové s ABS a BAS                                   |                            |
|  | ESC s funkcemi TCS, VSM, HAC, DBC  |                            |
| <b>PNEUMATIKY</b>  |  |                            |
|  | 215/65 R17; 235/55 R18; 235/50 R19 v závislosti na výbavě  |                            |

- ESC - elektronický stabilizační systém, BAS - brzdový asistent, VSM - ovládání stability vozidla, HAC - asistent pro rozjezd do kopce, DBC - asistent pro sjízdní svahů,
- TCS - systém regulace prokluzu, ABS - anti blokovací systém
- Hodnoty spotřeby paliva a emisí homologovány dle WLTP.
- Objem zavazadlového prostoru dle VDA
- Výše uvedené údaje jsou informativní a dovoluje si vyhradit právo měnit technické údaje bez předchozího upozornění

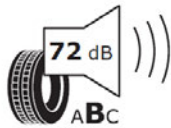
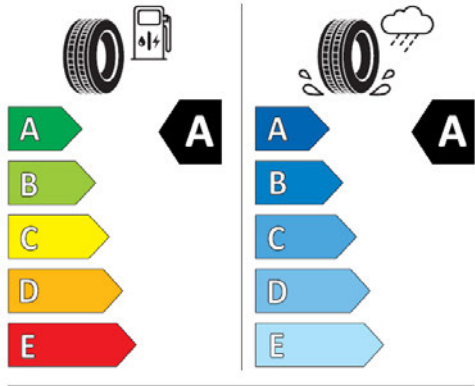
26/03/2024





Continental 0358454

215/65 R 17 103 V XL C1


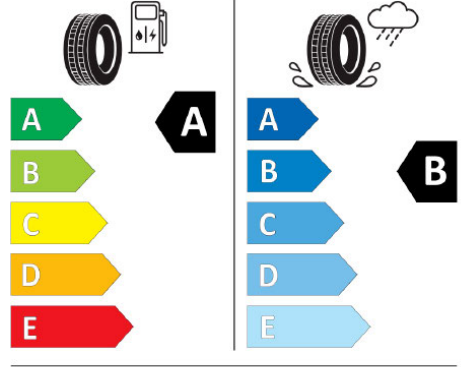


2020/740



MICHELIN 087055

215/65R17 103 V C1

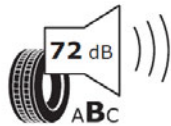
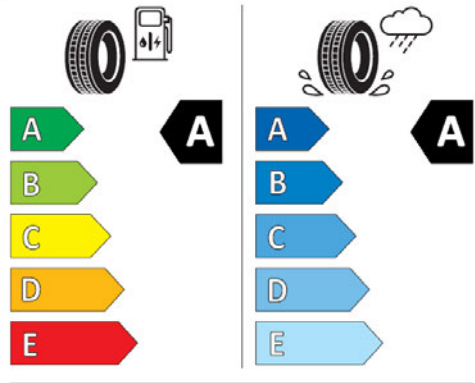


2020/740



Continental 0358434

235/55 R 18 104 V XL C1

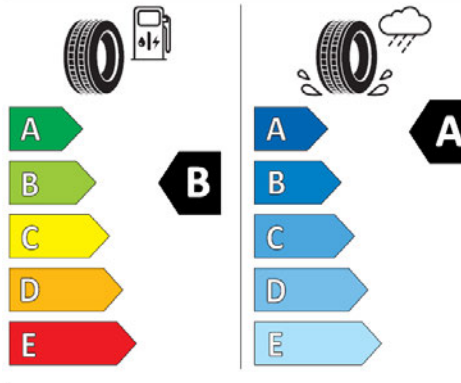


2020/740



Continental 0358437

235/50 R 19 103 V XL C1



2020/740



**ENERG**


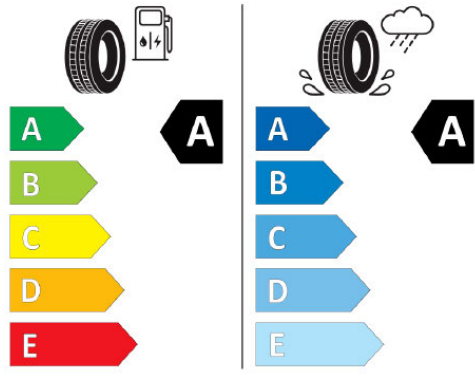


MICHELIN

101258

235/50R19 103 V

C1



2020/740