

# Kia EV4

Ceník



Movement that inspires

# ZCELA NOVÁ EV4 MY26

Platnost ceníku od: 1. 4. 2026 - 30. 4. 2026



## AKTUÁLNÍ AKCE - pouze skladová vozidla



### ZCELA NOVÁ Kia EV4

Aerodynamický model  
s dojezdem až 625 km.



### Type 2

### DOBÍJECÍ KABEL

Dobíjecí kabel Type 2 v  
hodnotě 16 047 Kč s DPH  
zdarma.



### FINANCOVÁNÍ

**3,99%**

Využijte financování Kia  
Select s úrokem již od  
3,99% p. a.



### AKTUALIZACE MAPOVÝCH PODKLADŮ

Po dobu 7 let zdarma aktualizace  
navigačního systému vč. mapových  
podkladů.



### ZÁRUKA NA AKUMULÁTORY

Tovární záruka na  
akumulátory 8 let nebo  
160 000 km.



### 7 LET ZÁRUKA NA CELÝ VŮZ

Bezkonkurenční tovární záruka 7 let  
nebo 150 000 km, první 3 roky bez  
omezení kilometrů.

## SPECIFIKACE

## CENÍKOVÁ CENA

### Air

Synchronní AC elektromotor, 58,3 kWh, pohon předních kol, 204 k / 150 kW 939 980

Synchronní AC elektromotor, 81,4 kWh, pohon předních kol, 204 k / 150 kW 1 074 980

### Earth

Synchronní AC elektromotor, 58,3 kWh, pohon předních kol, 204 k / 150 kW 1 014 980

Synchronní AC elektromotor, 81,4 kWh, pohon předních kol, 204 k / 150 kW 1 149 980

### GT-Line

Synchronní AC elektromotor, 81,4 kWh, pohon předních kol, 204 k / 150 kW 1 289 980

VÁŠ DEALER

# ZCELA NOVÁ EV4 MY26

## Air

### Hlavní prvky standardní výbavy:

- hlavní světlomety Full LED s auto. přepínáním dálkových světlometů
- vnější zpětná zrcátka vyhřívaná a ovládaná
- bezklíčový vstup Smart Key a startovací tlačítko
- 17" hliníkové disky s pneumatikami 215/60
- dvouzónová automatická klimatizace
- 12.3" integrovaná GPS navigace, zadní parkovací kamera vč. Kia Connect, DAB, Apple CarPlay a Android Auto
- přední a zadní parkovací senzory
- 11 kW palubní dobíječka



Ilustrační fotografie.

## Earth

### Hlavní prvky standardní výbavy oproti Air:

- inovativní výsuvné kliky dveří automatické
- elektricky sklopná vnější zpětná zrcátka
- bezdrátová dobíječka mob. telefonů (Qi)
- elektrochromatické zpětné zrcátko
- čalounění sedadel v kombinaci látka a umělá kůže
- vyhřívaná přední a zadní sedadla a volant
- elektricky ovládané víko pátých dveří s automatickým otevíráním (SPTG)
- tepelné čerpadlo



Ilustrační fotografie.

## GT-Line

### Hlavní prvky standardní výbavy oproti Earth:

- 19" hliníkové disky kol s pneumatikami 215/50
- hlavní světlomety Adaptivní dual - LED přední světlomety s automatickým přepínáním dálkových světlometů s funkcí dynamického přivítání + denní svícení LED
- Harman Kardon premiová soustava (8 reproduktorů, externí zesilovač)
- čalounění sedadel v umělé kůži
- elektricky stavitelné sedadlo řidiče a spolujezdce (řidičovo s pamětí)
- relaxační a ventilované sedadlo řidiče a spolujezdce
- FCA-JX II, HDA II



Ilustrační fotografie.

VÁŠ DEALER

# ZCELA NOVÁ EV4 MY26

## STANDARDNÍ VÝBAVA A VÝBAVA NA PŘÁNÍ

Exteriér	Air	Earth	GT-Line
Maska chladiče	matně černá	matně černá	leskle černá
Ochranné lemy blatníků a prahů	matně černé	matně černé	leskle černá
Inovativní výsuvné kliky dveří	manuální	automatické	automatické
Vnější zpětná zrcátka - vyhřívána, elektricky ovládaná, elektricky sklopná s LED blikáči	v barvě karoserie	v barvě karoserie	v barvě karoserie
Hlavní světlomety Full LED s automatickým přepínáním dálkových světlometů + denní svícení LED	•	•	
Adaptivní Dual - LED přední světlomety s automatickým přepínáním dálkových světlometů s funkcí dynamického přivítání + denní svícení LED		30 000	•
Automatické rozsvěcování světlometů (ALC)	•	•	•
Akustické čelní sklo	•	•	•
Akustická (laminovaná) přední boční skla			•
Zatmavená skla zadních a pátých dveří		•	•
Elektricky ovládané víko pátých dveří s automatickým otevíráním (SPTG)		•	•
17" hliníkové disky kol s pneumatikami 215/60	•	•	
19" hliníkové disky kol s pneumatikami 215/50		10 000	•
Dojezdová sada	•	•	•
Příprava pro tažné zařízení	•	•	•
Zadní světlomety LED	•	•	
Solární čelní, přední boční a zadní skla	•	•	•
Interiér	Air	Earth	GT-Line
Dvouzónová automatická klimatizace	•	•	•
Elektrické ovládání předních a zadních oken	•	•	•
Bezklíčový vstup Smart Key, startovací tlačítka a centrální zamykání s dálkovým ovládním	•	•	•
Digital key - umožňuje zamknout, odemknout a nastartovat vozidlo		Paket Comfort	•
12,3" integrovaná GPS navigace, zadní parkovací kamera vč. Kia Connected Services, Kia Connect, DAB, Android Auto/Apple CarPlay	•	•	•
5" displej na ovládání klimatizace	•	•	•
Digitální přístrojový štít s 12,3" displejem	•	•	•
Bezdrátová dobíječka mob. telefonů (Qi)		•	•
Harman Kardon prémiová soustava (8 reproduktorů, externí zesilovač)		20 000	•
Bluetooth handsfree	•	•	•
USB nabíjecí porty, 2x v palubní desce, 1x v sedadle řidiče, 1x v sedadle spolujezdce	•	•	•
Ovládání audio systému na volantu	•	•	•
Dešťový senzor	•		
Elektrochromatické zpětné zrcátko + dešťový senzor		•	•
Čalounění sedadel	Látka	Látka/Umělá kůže	Umělá kůže
Výškově stavitelné sedadlo řidiče a spolujezdce	•	•	•
Vyhřívání přední sedadla a volant	Paket Heat	•	•
Vyhřívání přední a zadní sedadla, vyhřívání volant		•	•
Elektricky stavitelné sedadlo řidiče		Paket Comfort	•
Elektricky stavitelné sedadlo řidiče a spolujezdce (řidičovo s pamětí)			•
Elektricky nastavitelná bederní opěrka řidiče		Paket Comfort	+ spolujezdec
Ventilované sedadlo řidiče a spolujezdce			•
Prémiová relaxační přední sedadla			•
Umělou kůží potažený volant	•	•	Sportovní GT-Line
Loketní opěrka předních sedadel s úložnou schránkou	•	•	•
Volič jízdních režimů	•	•	•
Ovladače rekuperace pod volantem	•	•	•
Zásuvka 230V s výkonem až 3,6 kW (V2L)	Paket V2L	Paket V2L	Paket V2L
Třífázová palubní dobíječka, 11 kW	•	•	•
Hliníkové pedály			•
Ambientní osvětlení interiéru	•	•	•
Držák nápojů	•	•	•
Tepelné čerpadlo	Paket Heat	•	•
Elektronická parkovací brzda (EPB) s funkcí Auto Hold	•	•	•

# ZCELA NOVÁ EV4 MY26

Bezpečnost	Air	Earth	GT-Line
Airbag řidiče a spolujezdce (s možností deaktivace)	•	•	•
Středový centrální airbag	•	•	•
Boční a záclonové airbagy	•	•	•
Antiblokovací systém ABS	•	•	•
Elektronický stabilizační systém ESC	•	•	•
Rozdělovač brzdného tlaku EBD	•	•	•
Brzdový asistent BAS	•	•	•
Systém kontroly trakce TCS	•	•	•
Asistent pro sjíždění svahů DBC	•	•	•
Asistent pro rozjezd do kopce HAC	•	•	•
Monitorování tlaku v pneumatikách TPMS	•	•	•
Indikace nezapnutých pásů	•	•	•
Systém ROA (upozornění na přítomnost osob vzadu)	•	•	•
Ukotvení dětské sedačky ISOFIX na krajních sedadlech 2. řady	•	•	•
IN KEY imobilizer	•	•	•
SOS tlačítko pro systém eCall	•	•	•
Systém sledování únavy řidiče (DAW)	•	•	•
Systém monitorování stavu řidiče pomocí kamery v interiéru vozidla (ICC-D)	•	•	•
Aktivní systém pro jízdu v pružích (LKA)	•	•	•
Asistent následování v jízdním pruhu (LFA II)	•	•	•
Multikolizní brzdový asistent (MCBA)	•	•	•
Inteligentní ukazatel rychlostních limitů (ISLA)	•	•	•
Automatické přepínání dálkových světlometů (HBA)	•	•	•
Systém autonomního nouzového brzdění (FCA) - auto/chodec/cyklista	•	•	•
Rozšířený systém autonomního nouzového brzdění - jízda křižovatkou FCA-JX II	DriveWise ADAS	DriveWise ADAS Pro	•
Pokročilý adaptivní tempomat (SCC 2) + Stop&Go	•	•	•
Asistent pro jízdu na dálnici HDA	•	•	•
Rozšířený asistent pro jízdu po dálnici s asistentem pro vybočení z pruhu HDA II	DriveWise ADAS	DriveWise ADAS Pro	•
Systém sledování mrtvého úhlu s asistentem pro zamezení zadním kolizím BCA-R	DriveWise ADAS	•	•
360° monitorovací systém (SVM)		DriveWise ADAS Pro	Paket Tech
Kamerový asistent sledování slepých úhlů (BVM)		DriveWise ADAS Pro	Paket Tech
Inteligentní parkovací asistent s dálkovým ovládním RSPA		DriveWise ADAS Pro	Paket Tech
Asistent pro zabránění kolizím při parkování PCA (se zadními senzory)		DriveWise ADAS Pro	Paket Tech
Přední parkovací senzory	•	•	•
Zadní parkovací senzory	•	•	•
Výbava na přání	Air	Earth	GT-Line
Metalický/perleťový lak	20 000	20 000	20 000
Matný lak	40 000	40 000	40 000
V2L Paket (V2L konektor, 230V zásuvka na 3,6 kW, V2G, V2H)	15 000	15 000	15 000
Heat Paket (tepelné čerpadlo, vyhřívání přední sedadla a volant)	35 000	•	•
Paket Comfort (elektricky stavitelné sedadlo řidiče, elektricky nastavitelná bederní opěrka řidiče, Digital Key)		25 000	•
Paket Tech (360° monitorovací systém SVM, Kamerový asistent sledování slepých úhlů BVM, Inteligentní parkovací asistent s dálkovým ovládním RSPA, Asistent pro zabránění kolizím při parkování PCA, Head-up display)			45 000
Paket DriveWise ADAS (Systém sledování mrtvého úhlu s asistentem pro zamezení zadním kolizím (BCA-R), Rozšířený systém autonomního brzdění - jízda křižovatkou (FCA-JX II), Rozšířený asistent pro jízdu po dálnici s asistentem pro vybočení z pruhu (HDA II))	25 000		
Paket DriveWise ADAS Pro (Rozšířený systém autonomního nouzového brzdění - jízda křižovatkou (FCA-JX II), Rozšířený asistent pro jízdu po dálnici s asistentem pro vybočení z pruhu (HDA II), Asistent pro zabránění kolizím při parkování (PCA), Inteligentní parkovací asistent s dálkovým ovládním (RSPA), 360° monitorovací systém (SVM), Kamerový asistent sledování slepých úhlů (BVM))		40 000	
Elektrické střešní okno			35 000

Ceny jsou uváděny v Kč včetně DPH. K ceně mohou být účtovány náklady na převoz vozidla na prodejní místo. Kia Czech s.r.o. si vyhrazuje právo měnit ceny a specifikace výbav modelů bez předchozího upozornění. Uvedená data jsou informativní a nejsou závazná pro uzavření kupní smlouvy, jedná se o doporučené prodejní ceny. Slevy a bonusy jsou určeny pro individuální zákazníky spotřebitele na nákup jednoho vozu. Podmínky pro firmy a podnikatele žádejte u autorizovaných dealerů Kia. Všechna vozidla jsou schválena pro provoz na pozemních komunikacích v ČR a splňují emisní limity odpovídající normě EURO 6. Služba Apple CarPlay není v ČR oficiálně podporována a její funkčnost může být omezená. Funkčnost služby Android Auto je závislá na druhu mobilního zařízení. Záruka Kia platí po dobu 7 let od první registrace vozidla, nebo do ujetí 150 000 km, první 3 roky bez omezení kilometrů. Kompletní podmínky záruky Kia naleznete na <https://www.kia.com/cz/prodej/7-leta-zaruka/>  
 Vysokonapětové sady lithium-iontových akumulátorů v elektromobilech (EV), hybridních vozzech (HEV) a externě dobíjitelných hybridních vozidlech (PHEV) značky Kia mají konstrukci koncipovanou pro dlouhou životnost. Pro tyto akumulátory platí záruka Kia po dobu 8 let od první registrace vozidla, nebo do ujetí 160 000 km. Rozhodující je skutečnost, která nastane dříve. Na nízkonapětové akumulátory (48V nebo 12V) v částečně hybridních vozidlech (MHEV) se vztahuje záruka Kia po dobu 2 let od první registrace vozidla bez ohledu na počet ujetých kilometrů. Pro elektromobily (EV) a externě dobíjitelná vozidla (PHEV) pokrývá záruka Kia také snížení kapacity akumulátorů pod hranici 70%. Na snížení kapacity akumulátorů ve vozidlech s druhou pohonnou soustavou HEV a MHEV se záruka nevztahuje. Pro minimalizaci rizika snížení kapacity akumulátorů postupujte podle pokynů na <https://www.kia.com/cz/prodej/7-leta-zaruka/>

# ZCELA NOVÁ EV4 MY26

## Barvy karoserie



Bílá Cassa (WD)  
Pastelová



Bílá Deluxe (HW2)



Stříbrná Ivory (IS4)  
Matná



Šedá Wolf (WAF)



Černá Aurora (1K)



Modrá Blue Flame (B3L)



Červená Magma (ARD)



Šedá Penta Metal (H8G)

## Disky



17" slitinový disk s pneumatikami  
215/60 R17

Air, Earth



19" slitinový disk s pneumatikami  
215/50 R19


Earth - 10 000 Kč



19" slitinový disk s pneumatikami  
215/50 R19


GT-Line

## Provedení interiéru




Provedení interiéru Air

- látkové čalounění sedadel
- odklopiteľná loketní opěrka předních sedadel s úložnou schránkou



Provedení interiéru Earth

- čalounění sedadel v kombinaci látky a umělé kůže
- odklopiteľná loketní opěrka předních sedadel s úložnou schránkou



Provedení interiéru GT-Line

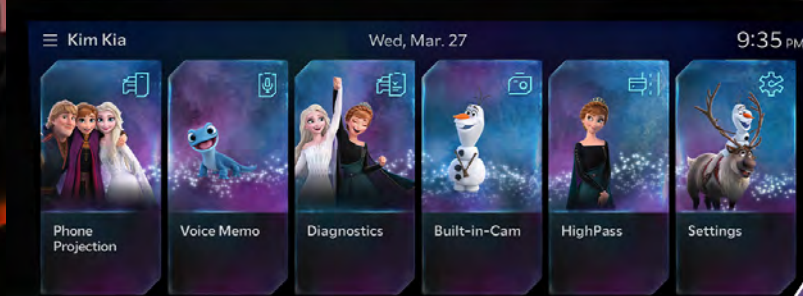
- čalounění sedadel v umělé kůži
- relaxační a ventiloovaná přední sedadla
- odklopiteľná loketní opěrka předních sedadel s úložnou schránkou

# Kia Motivy Displeje

Vylepšete\* si displej svého vozu Kia motivem



v rámci placené služby Kia Upgrades.



Movement that inspires



© 2025 MARVEL



Movement that inspires

©Disney

Více informací níže načtením QR kódu nebo kliknutím.



\*možné pouze s 12.3" digitálním přístrojovým panelem



## Kia App

Jedna aplikace pro každodenní správu vašeho vozu Kia.



Stáhnout v Apple Store



Stáhnout v Google Play

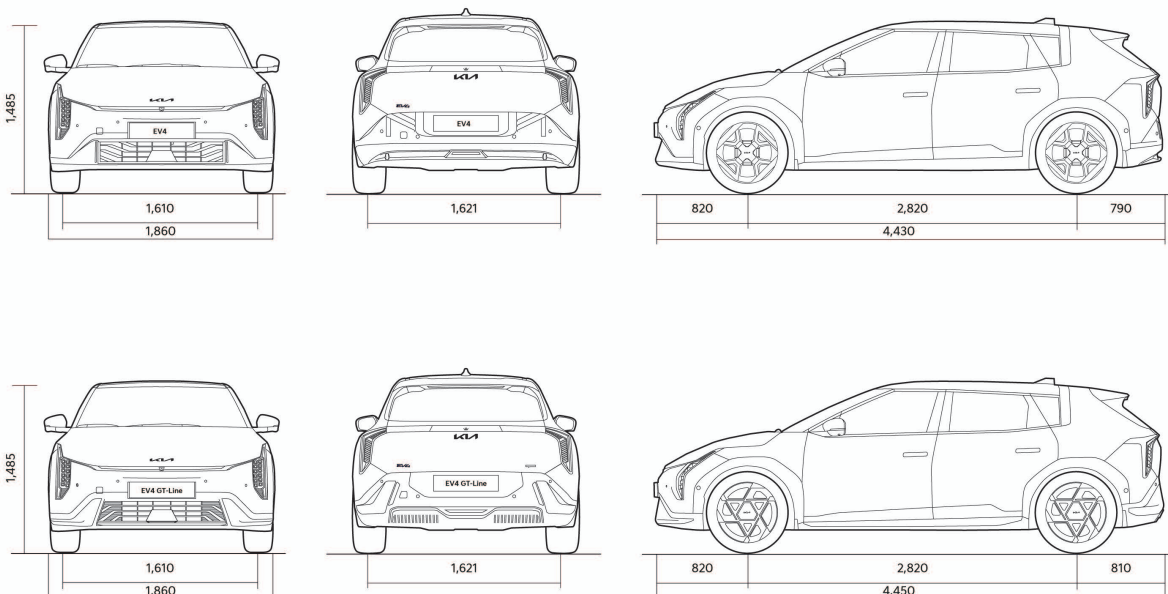


## Zcela nová EV4 - technické informace

	Standardní dojezd	Prodloužený dojezd
<b>PŘEVODOVKA</b>		
Převodovka	Stálý redukční převod	Stálý redukční převod
Pohon	4x2	4x2
<b>MOTOR</b>		
Typ motoru	Synchronní AC elektromotor	Synchronní AC elektromotor
Maximální špičkový výkon (kW / k)	150 / 204	150 / 204
Max. točivý moment (Nm)	283	283
<b>Trakční akumulátor a 12V baterie</b>		
Typ akumulátoru	Lithium-ion NCM	Lithium-ion NCM
Napětí / Energie / Kapacita (V / kWh / Ah)	369 / 58.3 / 158,2	343 / 81.4 / 237,3
Výkon trakčního akumulátoru (kW)	170	170
Hmotnost trakčního akumulátoru (kg)	380	475
12V Baterie (Ah)	60	60
<b>MAX. RYCHLOST A SPOTŘEBA ELEKTRICKÉ ENERGIE</b>		
Maximální rychlost (km / hod.)	170	170
Zrychlení 0-100 km / h (s)	7.4 (17") / 7.5 (19")	7.4 (17") / 7.5 (19")
Komb. spotřeba (Wh / km)	147 (17") / N/A (19")	146 (17") / N/A (19")
Dojezd kombinovaný (km)	440 (17") / 425 (19")	625 (17") / 594 (19")
Dojezd v městském režimu (km)	N/A (17")	740 (19") / 687 (20")
<b>Dobíjení</b>		
Palubní dobíječka OBC (kW)	11	11
Nouzové nabíjení z běžné domácí zásuvky 230V	Z 10% na 100% kapacity 23 h 10 min	Z 10% na 100% kapacity 32 h 10 min
Doba nabíjení z externí dobíjecí stanice Wallbox CCS	Z 10% na 100% kapacity 5 h 20 min	Z 10% na 100% kapacity 7 h 15 min
Stejnoseměrná 50 kW nabíječka CCS	Z 10% na 80% kapacity 55 min	Z 10% na 80% kapacity 79 min
Stejnoseměrná 350 kW rychlodobíječka CCS	Z 10% na 80% kapacity 29 min	Z 10% na 80% kapacity 31 min
Emise CO <sub>2</sub> při kombinované spotřebě (g / km)	0	0
Hlučnost jedoucího vozu (dB)		N/A
<b>HMOTNOST (v kg, bez řidiče)</b>		
Provozní hmotnost minimální / maximální	1 736 – 1 817	1 821 – 1 910
Největší technicky přípustná hmotnost vozidla	2,270	2,355
Užitečná hmotnost	534 - 453	534 - 445
Max. hmotnost brzděného přívěsu	500 kg	1 000 kg
Max. hmotnost nebrzděného přívěsu	500 kg	750 kg
<b>VŠEOBECNÉ INFORMACE O MODELU</b>		
<b>ROZMĚRY (v mm) A HMOTNOSTI (v kg)</b>		
Délka / Šířka / Výška (mm)	4 430 / 1 860 / 1 485 (4 450 / 1 860 / 1 485 - GT-Line)	
Rozvor náprav (mm)	2,820	
Rozchod kol vpředu / vzadu (mm)	1614 / 1 625 - 17" (1610 / 1621 - 19")	
Přední / zadní převis (mm)	820 / 790	
Minimální světlá výška (mm)	140	
Poloměr otáčení (m)	N/A	
Objem zav. prostoru min / max VDA (přední + zadní)	435 / 1 415	
<b>PODVOZEK</b>		
ŘÍZENÍ	Vpředu nezávislé zavěšení McPherson s vinutými pružinami, plynokapalinovými tlumiči a zkrutným stabilizátorem	
BRZDY	Řízení hřebenové s elektrickým posilovačem	
PNEUMATIKY	Inteligentní systém s hydraulickým posilovačem a možností rekuperace, přední i zadní kotoučové ventilované 215 / 60 R17, 215 / 50 R19	



- Hodnoty spotřeby elektrické energie a dojezdu nejsou finální.
- Objem zavazadelníku s mezípodlahou dle VDA
- Výše uvedené údaje jsou informativní a dovozce si vyhrazuje právo měnit technické údaje bez předchozího upozornění 1/8/2025





**ENERG** 


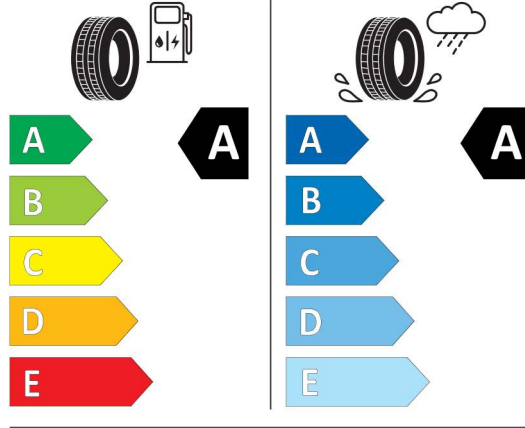


**MICHELIN**

440951

215/50R19 97 V XL

C1



2020/740