

Nová Kia Sorento

Ceník



Movement that inspires

SORENTO MY26

Platnost ceníku od: 1. 4. 2026 - 30. 4. 2026



AKTUÁLNÍ AKCE



SLEVA
20 000 Kč

Akční zvýhodnění pro všechny verze až 20 000 Kč.



HEV i PHEV

Kia Sorento dostupná i s hybridním a plug-in hybridním pohonem.



FINANCOVÁNÍ
3,99%

Využijte financování Kia Select s úrokem již od 3,99% p. a.



KIA SORENTO FACELIFT

Nová Kia Sorento s bohatou výbavou a dieslovým pohonem 2.2 CRDi.



ASISTENČNÍ SLUŽBA
KIA

Zdarma asistenční služba Kia po dobu 7 let v rámci EU.



7 LET ZÁRUKA NA CELÝ VŮZ

Bezkonkurenční tovární záruka 7 let nebo 150 000 km, první 3 roky bez omezení kilometrů.

SPECIFIKACE

CENÍKOVÁ CENA

SLEVA

AKČNÍ CENA vč. Slevy

Exclusive

| | | | |
|--|-----------|--------|------------------|
| 2.2 CRDi SCR 4x2 8DCT automat 194 k / 142 kW | 1 234 980 | 20 000 | 1 214 980 |
| 2.2 CRDi SCR 4x4 8DCT automat 194 k / 143 kW | 1 284 980 | 20 000 | 1 264 980 |
| 1.6 T-GDi HEV GPF 4x2 6AT automat 239 k / 175 kW | 1 224 980 | 20 000 | 1 204 980 |
| 1.6 T-GDi HEV GPF 4x4 6AT automat 239 k / 175 kW | 1 274 980 | 20 000 | 1 254 980 |

Premium

| | | | |
|---|-----------|--------|------------------|
| 2.2 CRDi SCR 4x4 8DCT automat 194 k / 143 kW | 1 414 980 | 20 000 | 1 394 980 |
| 1.6 T-GDi HEV GPF 4x4 6AT automat 239 k / 175 kW | 1 404 980 | 20 000 | 1 384 980 |
| 1.6 T-GDi PHEV GPF 4x4 6AT automat 288 k / 211 kW | 1 559 980 | 20 000 | 1 539 980 |

TOP

| | | | |
|---|-----------|--------|------------------|
| 2.2 CRDi SCR 4x4 8DCT automat 194 k / 143 kW | 1 524 980 | 20 000 | 1 504 980 |
| 1.6 T-GDi HEV GPF 4x4 6AT automat 239 k / 175 kW | 1 514 980 | 20 000 | 1 494 980 |
| 1.6 T-GDi PHEV GPF 4x4 6AT automat 288 k / 211 kW | 1 664 980 | 20 000 | 1 644 980 |

VÁŠ DEALER

KIA
Movement that inspires



SORENTO MY26

EXCLUSIVE

Hlavní prvky standardní výbavy:

- 18" hliníkové disky kol s pneumatikami 235/60 pro 2.2 CRDi
- 19" hliníkové disky kol s pneumatikami 235/55 pro HEV
- hlavní LED a zadní LED světlomety, LED denní svícení, přední LED mlhové světlomety
- 12,3" integrovaná GPS navigace, zadní parkovací kamera vč. Kia Connected Services, Kia Connect, DAB, Android Auto/Apple CarPlay
- 12" digitální LCD displej s integrovaným 4" displejem Supervision
- dvouzónová automatická klimatizace
- elektrické ovládání předních a zadních oken
- podélné střešní ližiny
- vyhřívaná sedadla a volant
- vnější kliky dveří satin chrome
- elektronická parkovací brzda (EPB) s funkcí Auto Hold
- systém sledování mrtvého úhlu BCA-R
- čalounění sedadel v kombinaci látka / umělá kůže



PREMIUM

Hlavní prvky standardní výbavy oproti Exclusive:

- 19" hliníkové disky kol s pneumatikami 235/55
- hlavní světlomety Full LED s automatickým přepínáním dálkových světlometů
- digitální přístrojový štít s 12,3" displejem
- prémiový audiosystém Bose s 12 reproduktory
- digitální klíč
- bezdrátová dobíječka mob. telefonů (Qi)
- zatmavená skla zadních a pátých dveří
- elektricky ovládané víko pátých dveří s automatickým otevíráním (SPTG)
- elektricky stavitelné sedadlo řidiče a spolujezdce a vyhřívaná zadní sedadla
- ambientní osvětlení interiéru
- rozšířený asistent pro jízdu na dálnici HDA 2
- 360° kam. systém, kam. asistent BVM, boční park. senzory
- kožené čalounění sedadel



TOP

Hlavní prvky standardní výbavy oproti Premium:

- 19" hliníkové disky kol s pneumatikami 235/55 pro HEV/PHEV
- 20" hliníkové disky kol s pneumatikami 255/45 pro 2.2 CRDi
- relaxační přední sedadla
- digitální elektrochromatické zrcátko
- čtečka otisku prstů
- head-up displej
- elektricky stavitelné sedadlo řidiče s pamětí
- prodloužení opory stehien řidiče
- ventilované sedadlo řidiče a spolujezdce
- hliníkové pedály
- inteligentní parkovací asistent RSPA



SORENTO MY26

STANDARDNÍ VÝBAVA A VÝBAVA NA PŘÁNÍ

| Exteriér | Exclusive | Premium | TOP |
|---|-------------------|------------------------------|------------------------------|
| Maska chladiče | leskle černá | leskle černá | leskle černá |
| Ochranné a ozdobné lišty vpředu a vzadu | chrom | chrom | chrom |
| Vnější kliky dveří | satín chrome | satín chrome | satín chrome |
| Ozdobné okenní lišty | chromové | chromové | chromové |
| Vnější zpětná zrcátka - vyhřívána, elektricky ovládaná, elektricky sklopná s blikači | v barvě karoserie | v barvě karoserie | v barvě karoserie |
| Denní svícení LED | • | • | • |
| Hlavní světlomety Full LED s automatickým přepínáním dálkových světlometů | • | • | • |
| Přední mlhové světlomety LED | • | • | • |
| Zadní světlomety LED | • | • | • |
| Solární čelní a přední boční skla | | • | • |
| Zatmavená skla zadních a pátých dveří | | • | • |
| Podélné střešní ližiny | • | • | • |
| Elektricky ovládané víko pátých dveří s automatickým otevíráním (SPTG) | | možnost nastavení výšky víka | možnost nastavení výšky víka |
| Samočinné udržování světlé výšky | | | • |
| 18" hliníkové disky kol s pneumatikami 235/60 | pouze diesel | | |
| 19" hliníkové disky kol s pneumatikami 235/55 | HEV | • | HEV/PHEV |
| 20" hliníkové disky kol s pneumatikami 255/45 | | | pouze diesel |
| Dojezdová rezerva | | pouze PHEV | pouze PHEV |
| Interiér | Exclusive | Premium | TOP |
| Dvouzónová automatická klimatizace | • | • | • |
| Elektrické ovládání předních a zadních oken | • | • | • |
| Centrální zamykání s dálkovým ovládním | • | • | • |
| Digital key - umožňuje zamknout, odemknout a nastartovat vozidlo | | • | • |
| Bezklíčový vstup Smart Key a startovací tlačítko | • | • | • |
| Čtečka na otisk prstů - pro přepínání uživatelských profilů a startování | | | • |
| 12,3" integrovaná GPS navigace, zadní parkovací kamera vč. Kia Connected Services, Kia Connect, DAB, Android Auto/Apple CarPlay | • | • | • |
| 12" digitální LCD displej s integrovaným 4" displejem Supervision | • | | |
| Digitální přístrojový štít s 12,3" displejem | | • | • |
| Bezdrátová dobíječka mob. telefonů (Qi) | | • | • |
| Přémiový audiosystém Bose s 12 reproduktory | | • | • |
| Bluetooth handsfree | • | • | • |
| USB nabíjecí porty, 2x v palubní desce, 1x v sedadle řidiče, 1x v sedadle spolujezdce | • | • | • |
| 12V zásuvka ve středové loketní opěrce a v zavazadlovém prostoru | • | • | • |
| Head-up displej - promítání informací na čelní sklo | | | • |
| Elektrochromatické digitální zpětné zrcátko + dešťový senzor | | | • |
| Elektrochromatické zpětné zrcátko + dešťový senzor | • | • | |
| Čalounění sedadel | látka/umělá kůže | kožené | kožené |
| Výškově stavitelné sedadlo řidiče a spolujezdce | • | • | |
| Sedadlo řidiče se stavitelnou bederní opěrkou | | • | + spolujezdec |
| Ventilované sedadlo řidiče a spolujezdce | | | • |
| Přémiová relaxační přední sedadla | | | • |
| Elektricky stavitelné sedadlo řidiče | • | • | s pamětí |
| Elektricky stavitelné sedadlo spolujezdce | | • | • |
| Sedadlo řidiče s masážní funkcí | | | • |
| Středová loketní opěrka předních sedadel se schránkou | • | • | • |
| Výškově a podélně stavitelný volant | • | • | + elektrické s pamět |
| Prodoužení opory stehen sedadla řidiče | | | • |
| Vyhřívána přední sedadla s nastavitelnou intenzitou (3 stupně intenzity) a vyhřívání volant | • | + zadní sedadla | + zadní sedadl |
| Loketní opěrka zadních sedadel | • | • | • |
| Volant potažený kůží | • | • | • |
| Elektronická parkovací brzda (EPB) s funkcí Auto Hold | • | • | • |
| Volič jízdních režimů | • | • | • |
| Sklopná opěrka zadních sedadel ve 2. řadě v poměru 60:40, možnost dálkového sklopení ze zavazadlového prostoru | • | • | • |
| Hliníkové pedály | | | • |
| Ambientní osvětlení interiéru | | • | • |
| Páčky pro manuální řazení | • | • | • |
| Záclonky na bočních oknech ve 2. řadě sedadel | | • | • |
| LED bodové osvětlení interiéru | • | • | • |
| Standardní dobíjecí kabel na 230V | Pouze PHEV | Pouze PHEV | Pouze PHEV |

SORENTO MY26

| Bezpečnost | Exclusive | Premium | TOP |
|--|-----------|---------|---------|
| Airbag řidiče a spolujezdce (s možností deaktivace) | • | • | • |
| Boční airbagy pro přední sedadla | • | • | + zadní |
| Záclonové airbagy pro přední a zadní sedadla | • | • | • |
| Středový centrální airbag | • | • | • |
| Antiblokovací systém ABS | • | • | • |
| Elektronický stabilizační systém ESC | • | • | • |
| Rozdělovač brzdného tlaku EBD | • | • | • |
| Brzdový asistent BAS | • | • | • |
| Systém kontroly trakce TCS | • | • | • |
| Systém řízení stability vozidla VSM | • | • | • |
| Asistent pro sjíždění svahů DBC | • | • | • |
| Asistent pro rozjezd do kopce HAC | • | • | • |
| Ochrana proti překlopení ROP | • | • | • |
| Asistent stability přívěsu TSA | • | • | • |
| Varovná signalizace zadních světlometů při panickém brzdění ESS | • | • | • |
| Monitorování tlaku v pneumatikách TPMS | • | • | • |
| Indikace nezapnutých pásů | • | • | • |
| Systém ROA (upozornění na přítomnost osob vzadu) | • | • | • |
| Aktivní opěrky hlavy na předních sedadlech | • | • | • |
| Předpínače bezpečnostních pásů | • | • | • |
| Ukotvení dětské sedačky ISOFIX na krajních sedadlech 2. řady | • | • | • |
| SOS tlačítko pro systém eCall | • | • | • |
| Systém sledování únavy řidiče (DAW) | • | • | • |
| Aktivní systém pro jízdu v pruzích (LKA) | • | • | • |
| Asistent následování v jízdním pruhu (LFA II) | • | • | • |
| Multikolizní brzdový asistent (MCBA) | • | • | • |
| Inteligentní ukazatel rychlostních limitů (ISLA) | • | • | • |
| Rozšířený systém autonomního nouzového brzdění (FCA 2) - jízda křižovatkou | | • | • |
| Systém autonomního nouzového brzdění (FCA 1.5) - detekce automobilů/chodců/cyklistů a jízda křižovatkou | • | | |
| Pokročilý adaptivní tempomat (SCC) + Stop&Go | • | • | • |
| Asistent pro jízdu na dálnici HDA | • | | |
| Rozšířený asistent pro jízdu po dálnici s asistentem pro vybočení z pruhu HDA II | | • | • |
| Upozornění na přijíždějící auta v příčném směru s možností zásahu do řízení (RCCA) | • | • | • |
| Asistent pro bezpečné vystupování SEA | • | • | • |
| Systém sledování mrtvého úhlu s asistentem pro zamezení zadním kolizím BCA-R | • | • | • |
| 360° monitorovací systém (SVM) | | • | • |
| Asistent pro zabránění kolizím při parkování (PCA) | | • | • |
| Kamerový asistent sledování slepých úhlů (BVM) | | • | • |
| Inteligentní parkovací asistent s dálkovým ovládním RSPA | | | • |
| Přední parkovací senzory | • | • | • |
| Zadní parkovací senzory | • | • | • |
| Boční parkovací senzory | | • | • |
| Výbava na přání | Exclusive | Premium | TOP |
| Metalický/perleťový lak | 20 000 | 20 000 | 20 000 |
| Dojezdová rezerva | 5 000 | 5 000 | 5 000 |
| 7místné provedení (3. řada sklopných sedadel, ovládání výdechů klimatizace pro 3. řadu sedadel, USB nabíjecí porty pro třetí řadu sedadel) | 25 000 | 25 000 | 25 000 |
| Paket NAPPA (kožené čalounění Nappa, černé čalounění stropu) | | | 25 000 |
| Panoramatické střešní okno (výsuvná a posuvná funkce), LED bodové osvětlení interiéru | | | 35 000 |

SORENTO MY26

Barvy karoserie



Bílá Clear (UD)



Perleťová Bílá Snow (SWP)



Stříbrná Silky (4SS)



Perleťová Černá Aurora (ABP)



Šedá Steel (KLG)



Modrá Gravity (B4U)



Modrá Mineral (M4B)



Šedá Interstellar (AGT)



Zelená Cityscape (CGE)



Hnědá Volcanic Sand (BN4)


Čalounění sedadel



**Standardní čalounění
- pro Exclusive**



**Standardní čalounění
- pro Premium, TOP**



**Příplatkové čalounění
- pro TOP**

Ceny jsou uváděny v Kč včetně DPH. K ceně mohou být účtovány náklady na převoz vozidla na prodejní místo. Kia Czech s.r.o. si vyhrazuje právo měnit ceny a specifikace výbav modelů bez předchozího upozornění. Uvedená data jsou informativní a nejsou závazná pro uzavření kupní smlouvy, jedná se o doporučené prodejní ceny. Slevy a bonusy jsou určeny pro individuální zákazníky spotřebitele na nákup jednoho vozu. Podmínky pro firmy a podnikatele žádejte u autorizovaných dealerů Kia. Všechna vozidla jsou schválena pro provoz na pozemních komunikacích v ČR a splňují emisní limity odpovídající normě Pre EURO 7. Služba Apple CarPlay není v ČR oficiálně podporována a její funkčnost může být omezená. Funkčnost služby Android Auto je závislá na druhu mobilního zařízení. Záruka Kia platí po dobu 7 let od první registrace vozidla, nebo do ujetí 150 000 km, první 3 roky bez omezení kilometrů. Kompletní podmínky záruky Kia naleznete na <https://www.kia.com/cz/prodej/7-leta-zaruka/>. Vysokonapěťové sady lithium-iontových akumulátorů v elektromobilech (EV), hybridních vozích (HEV) a externě dobíjitelných hybridních vozidlech (PHEV) značky Kia mají konstrukci koncipovanou pro dlouhou životnost. Pro tyto akumulátory platí záruka Kia po dobu 7 let od první registrace vozidla, nebo do ujetí 150 000 km. Rozhodující je skutečnost, která nastane dříve. Na nízkonapěťové akumulátory (48V nebo 12V) v částečně hybridních vozidlech (MHEV) se vztahuje záruka Kia po dobu 2 let od první registrace vozidla bez ohledu na počet ujetých kilometrů. Pro elektromobily (EV) a externě dobíjitelná vozidla (PHEV) pokrývá záruka Kia také snížení kapacity akumulátorů pod hranici 70%. Na snížení kapacity akumulátorů ve vozidlech s druhem pohonu HEV a MHEV se záruka nevztahuje. Pro minimalizaci rizika snížení kapacity akumulátorů postupujte podle pokynů na <https://www.kia.com/cz/prodej/7-leta-zaruka/>

Sorento PE - technické informace

| | 2.2 CRDi SCR ISG | | 1.6 T-GDi HEV | | 1.6 T-GDi PHEV |
|---|---|---------------|--|------------------|--|
| PŘEVODOVKA | | | | | |
| Převodovka | Automatická 8st. DCT | | Automatická 6st. | Automatická 6st. | Automatická 6st. |
| Pohon | 4x2 | 4x4 | 4x2 | 4x4 | 4x4 |
| Počet míst k sezení | 5, 7 | 5, 7 | 5, 7 | 5, 7 | 5, 7 |
| MOTOR | | | | | |
| Typ paliva | Nafta | | Benzín / elektromotor | | Benzín / elektromotor |
| Typ motoru | Řadový vznětový čtyřválec | | Řadový zážehový čtyřválec / synchronní motor s permanentním magnetem | | Řadový zážehový čtyřválec / synchronní motor s permanentním magnetem |
| Zdvihový objem (ccm) | 2 151 | | 1 598 | | 1 598 |
| Rozvod | DOHC | | DOHC | | DOHC |
| Max. výkon spalovacího motoru (kW / ot. za min.) | 142 / 3 800 | | 132 / 6 000 | | 132 / 6 000 |
| Max. točivý moment spalovacího motoru (Nm / ot. za min.) | 440 / 1 750 - 2 750 | | 265 / 1 500 - 4 500 | | 265 / 1 500 - 4 500 |
| Max. výkon elektromotoru (kW / ot. za min.) | - | | 47,7 / 1 823 - 2100 | | 79 / 2 259 - 3 500 |
| Max. točivý moment elektromotoru (Nm / ot. za min.) | - | | 250 / 0 - 1823 | | 334 / 0 - 2 259 |
| Max. kombinovaný výkon systému (kW) | - | | 175 | | 211 |
| Max. kombinovaný točivý moment systému (Nm) | - | | 380 | | 380 |
| Kompresní poměr | 16:1 | | 11:1 | | 11:1 |
| Vrtání x zdvih (mm) | 83,0 x 99,4 | | 75,6 x 89 | | 75,6 x 89 |
| Plnění emisních limitů | EURO 6e bis | | EURO 6e bis | | EURO 6e bis |
| Hlučnost jedoucího vozidla (dB) | 69 | | 68 | | 67 |
| Hlučnost stojícího vozu (dB / ot. za min) | 75 / 2 850 | | 74,2 / 3 750 | | 72,5 / 3 750 |
| MAX. RYCHLOST A SPOTŘEBA PALIVA | | | | | |
| Maximální rychlost (km / h) | 201 | | 196 | | 206 |
| Zrychlení 0-100 km / h (s) | 9,5 | 9,7 | 8,8 | 9,0 | 8,0 |
| Spotřeba paliva kombinovaná (l / 100 km) | 5,9 - 6,2 | 6,5 - 6,7 | 6,0 - 6,6 | 6,5 - 7,0 | 3,8 |
| Emise CO ₂ při kombinované spotřebě (g / km) | 153 - 163 | 169 - 174 | 137 - 150 | 146 - 159 | 89 |
| Spotřeba elektrické energie v režimu EV (kWh/100 km) | - | - | - | - | N/A |
| Dojezd (km) čistě na elektrický pohon (WLTP) | - | - | - | - | 55 |
| Dojezd (km) čistě na elektrický pohon v městském režimu (WLTP) | - | - | - | - | 66 |
| Max dobíjení typ 2 (230 AC, 15A, 3,3 kW) | - | - | - | - | 3h 25 min |
| HMOTNOST | | | | | |
| Provozní hmotnost min / max (bez hmot. řidiče 75 kg) - 5 m | 1 750 - 1 905 | 1 812 - 1 966 | 1 780 - 1 933 | 1 840 - 1 993 | 1 995 - 2 110 |
| Provozní hmotnost min / max (bez hmot. řidiče 75 kg) - 7 m | 1 792 - 1 954 | 1 854 - 2 016 | 1 820 - 1 982 | 1 880 - 2 042 | 2 035 - 2 158 |
| Největší technicky přípustná hmotnost vozidla (kg) (5 místná) | 2 500 | 2 500 | 2 510 | 2 530 | 2 520 |
| Největší technicky přípustná hmotnost vozidla (kg) (7 místná) | 2 600 | 2 600 | 2 580 | 2 640 | 2 710 |
| Užitečná hmotnost (kg) (5 místná) | 595 - 750 | 534 - 688 | 577 - 730 | 533 - 686 | 410 - 525 |
| Užitečná hmotnost (kg) (7 místná) | 646 - 808 | 584 - 746 | 598 - 760 | 594 - 756 | 552 - 675 |
| Max. hmotnost brzděného přívěsu (kg) | 2 500 | | 2 000 | | 1 700 |
| Max. hmotnost nebrzděného přívěsu (kg) | 750 | | 750 | | 750 |
| VŠEOBECNÉ INFORMACE O MODELU | | | | | |
| ROZMĚRY A DALŠÍ DATA | | | | | |
| Délka / Šířka / Výška (mm) | 4 815 / 1 900 / 1 700 | | | | |
| Rozvor náprav (mm) | 2 815 | | | | |
| Rozchod kol vpředu / vzadu (mm) | 1 646 / 1 656 (18", 19"); 1 637 / 1 647 (20") | | | | |
| Přední / zadní převis (mm) | 925 / 1 075 | | | | |
| Minimální světlá výška (mm) | 176 (2.2 CRDi, PHEV) / 174 (HEV) | | | | |
| Poloměr otáčení (m) | 5,78 | | | | |
| Maximální zatížení střechy (kg) | 100 | | | | |
| Nájezdové úhly přední / zadní (°) | 16,8 / 21,2 | | | | |
| Přechodový úhel (°) | 16,5 | | 15,1 | | 15,6 |
| Objem zav. prostoru min/max VDA (l) | 697 - 2 085 (5 míst) 179 - 1 996 (7 míst) | | 697 - 2 085 (5 míst) 179 - 1 996 (7 míst) | | 693 - 2 077 (5 míst) 175 - 1 988 (7 míst) |
| Objem palivové nádrže (l) | 67 | | | | 47 |
| Typ akumulátoru elektropohonu | Lithium - Ion polymerová | | | | Lithium - Ion polymerová |
| Kapacita akumulátorů | 1.49 kWh / 6 Ah (270V) | | | | 13.8 kWh / 38 Ah (360V) |
| PODVOZEK | | | | | |
| Vpředu nezávislé zavěšení McPherson s vinutými pružinami, plynovými tlumiči a zkrutným stabilizátorem | | | | | |
| Vzadu nezávislé víceprvkové zavěšení s vinutými pružinami, plynovými tlumiči a zkrutným stabilizátorem | | | | | |
| POHON | | | | | |
| 4x2 - přední pohon 4x4 - stálý pohon přední nápravy s automatickým přiřazením zadní nápravy Systém TOD (Torque on Demand) s rozdělením točivého momentu v rozmezí 100% přední náprava a 0% zadní náprava až 50% přední náprava - 50% zadní náprava | | | | | |
| ŘÍZENÍ | | | | | |
| Hřebenové s elektrickým posilovačem | | | | | |
| BRZDY | | | | | |
| Brzdy dvouokružové hydraulické, s podtlakovým posilovačem, vpředu ventilované kotoučové brzdy, vzadu kotoučové s ABS a ESC s funkcemi TCS, VSM, HAC | | | | | |
| PNEUMATIKY | | | | | |
| 235/60 R18, 235/55 R19, 255/45 R20 v závislosti na stupni výbavy | | | | | |

Hodnoty spotřeby paliva, výkonů a emisí stále v procesu homologace dle WLTP.

Objem zavazadelníku dle VDA 211/213/214

Výše uvedené údaje jsou informativní a dovozce si vyhrazuje právo měnit technické údaje bez předchozího upozornění.

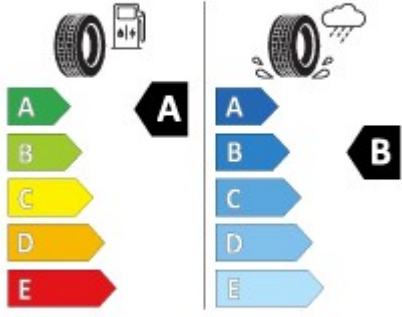
1/9/2025





Continental 0313666

235/60 R 18 107 V XL C1

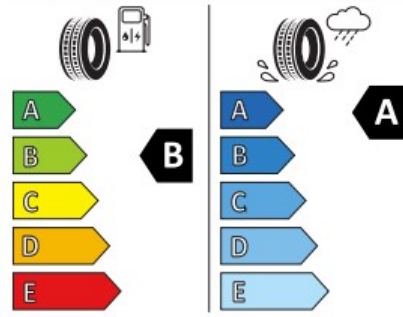


2020/740



Continental 0312902

235/55 R 19 105 V XL C1


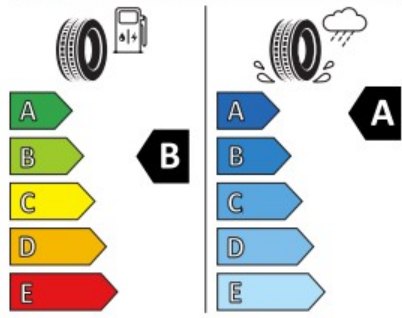


2020/740



Continental 0313919

255/45 R 20 105 V XL C1



2020/740